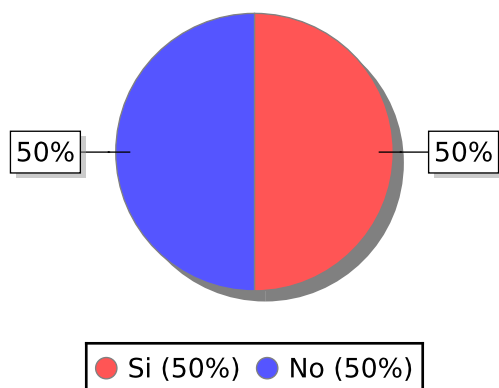


1 - ¿Trabajó durante el cuatrimestre finalizado?

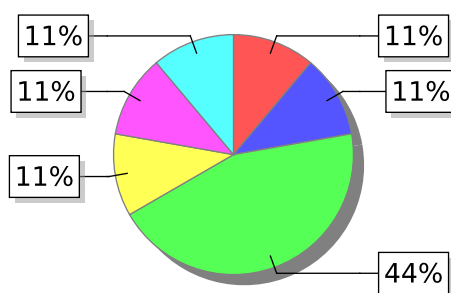
RESPUESTAS	CANTIDAD	PORCENTAJE
Si	9	50,00 %
No	9	50,00 %
TOTAL:	18	100 %



Asignatura: (42090) - PLANIFICACION DEL SISTEMA AGROP. (ANUAL) - Resultado cursada: : 18;

2 - ¿Cuántas horas por semana?

RESPUESTAS	CANTIDAD	PORCENTAJE
10hs a 15hs	1	11,11 %
15hs a 20hs	1	11,11 %
20hs a 25hs	4	44,44 %
25hs a 30hs	1	11,11 %
30hs a 35hs	1	11,11 %
35hs a 40hs	1	11,11 %
TOTAL:	9	100 %

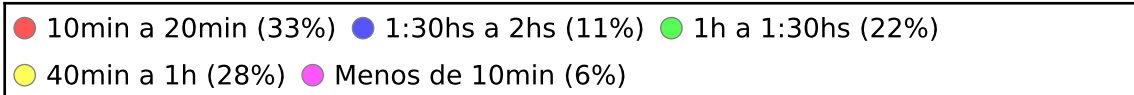
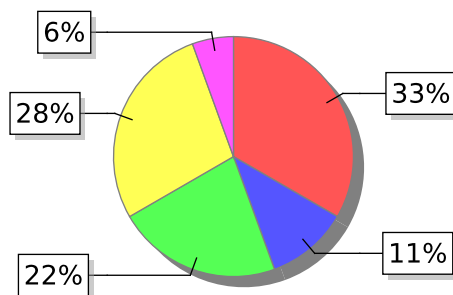


● 10hs a 15hs (11%)	● 15hs a 20hs (11%)	● 20hs a 25hs (44%)
● 25hs a 30hs (11%)	● 30hs a 35hs (11%)	● 35hs a 40hs (11%)

Asignatura: (42090) - PLANIFICACION DEL SISTEMA AGROP. (ANUAL) - Resultado cursada: : 18;

3 - ¿Cuánto tarda en llegar a la Universidad?

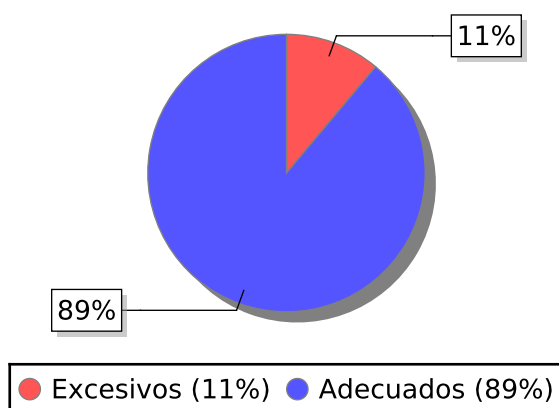
RESPUESTAS	CANTIDAD	PORCENTAJE
10min a 20min	6	33,33 %
1:30hs a 2hs	2	11,11 %
1h a 1:30hs	4	22,22 %
40min a 1h	5	27,78 %
Menos de 10min	1	5,56 %
TOTAL:	18	100 %



Asignatura: (42090) - PLANIFICACION DEL SISTEMA AGROP. (ANUAL) - Resultado cursada: : 18;

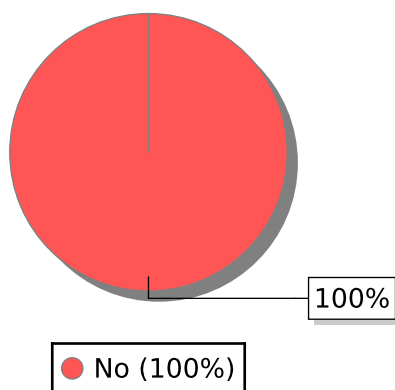
4 - Los contenidos de la asignatura le resultaron

RESPUESTAS	CANTIDAD	PORCENTAJE
Excesivos	2	11,11 %
Adecuados	16	88,89 %
TOTAL:	18	100 %



5 - ¿Considera que hubo repetición innecesaria de contenidos con otras asignaturas?

RESPUESTAS	CANTIDAD	PORCENTAJE
No	18	100,00 %
TOTAL:	18	100 %



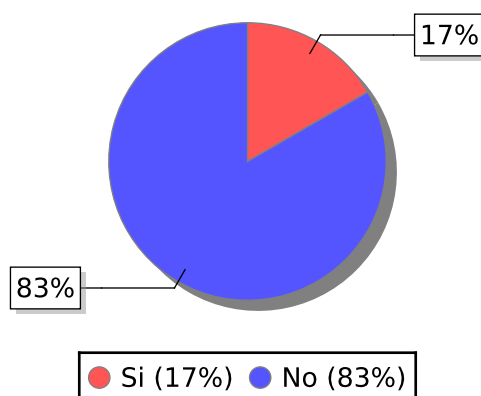
Asignatura: (42090) - PLANIFICACION DEL SISTEMA AGROP. (ANUAL) - Resultado cursada: : 18;

6 - Asignatura/s con la/s que hubo repetición innecesaria

RESPUESTAS
Salteada

7 - ¿Considera que hubo contenidos de asignaturas anteriores que se dieron por sabidos?

RESPUESTAS	CANTIDAD	PORCENTAJE
Si	3	16,67 %
No	15	83,33 %
TOTAL:	18	100 %



8 - Contenido/s que se dieron por sabido/s

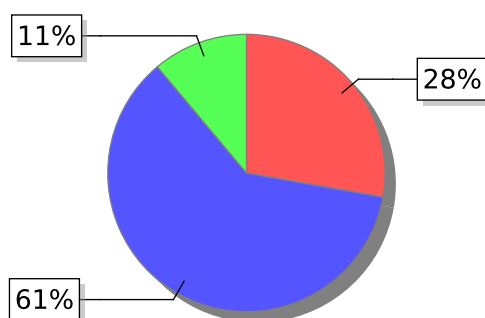
RESPUESTAS
Economía
Manejo Economía Animal 1
Producciones animales y vegetales Manejo del Sistema Agropecuario

Asignatura: (42090) - PLANIFICACION DEL SISTEMA AGROP. (ANUAL) - Resultado cursada: : 18;

9. - En relación al desarrollo de las clases indique:

Claridad Expositiva

RESPUESTAS	CANTIDAD	PORCENTAJE
Muy Bueno	5	27,78 %
Bueno	11	61,11 %
Regular	2	11,11 %
TOTAL:	18	100 %



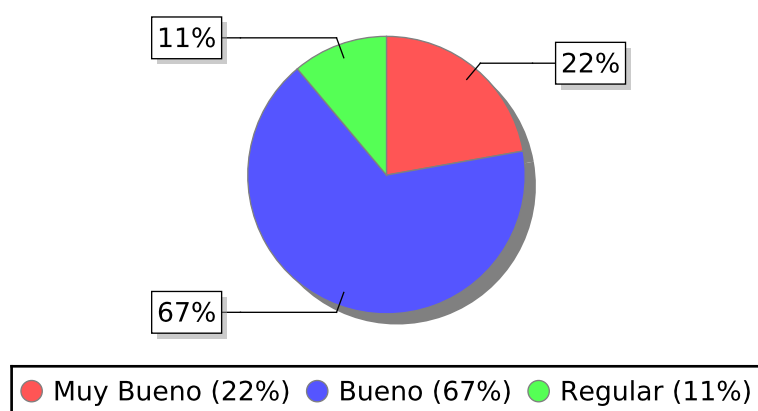
● Muy Bueno (28%) ● Bueno (61%) ● Regular (11%)

Asignatura: (42090) - PLANIFICACION DEL SISTEMA AGROP. (ANUAL) - Resultado cursada: : 18;

9. - En relación al desarrollo de las clases indique:

Organización de la clase

RESPUESTAS	CANTIDAD	PORCENTAJE
Muy Bueno	4	22,22 %
Bueno	12	66,67 %
Regular	2	11,11 %
TOTAL:	18	100 %

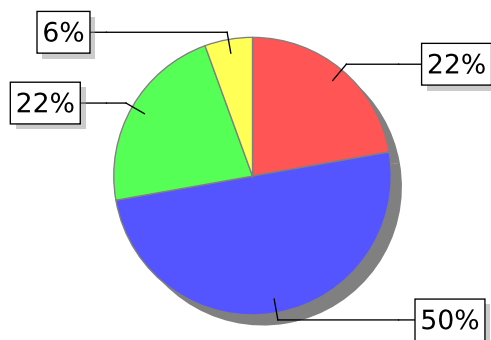


Asignatura: (42090) - PLANIFICACION DEL SISTEMA AGROP. (ANUAL) - Resultado cursada: : 18;

9. - En relación al desarrollo de las clases indique:

Motivación a los estudiantes

RESPUESTAS	CANTIDAD	PORCENTAJE
Muy Bueno	4	22,22 %
Bueno	9	50,00 %
Regular	4	22,22 %
Malo	1	5,56 %
TOTAL:	18	100 %

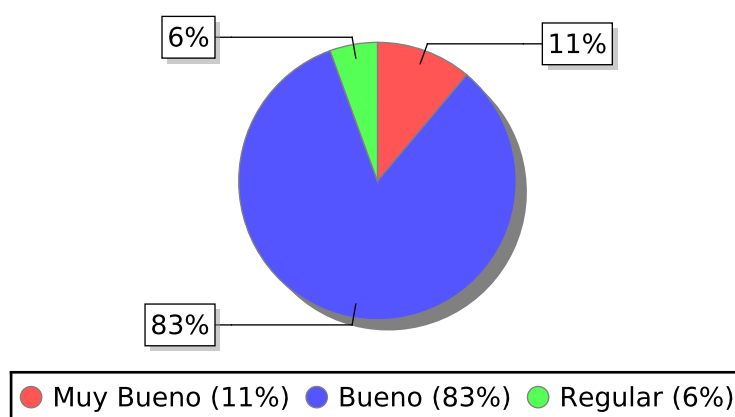


● Muy Bueno (22%) ● Bueno (50%) ● Regular (22%) ● Malo (6%)

Asignatura: (42090) - PLANIFICACION DEL SISTEMA AGROP. (ANUAL) - Resultado cursada: : 18;

10 - El material didáctico utilizado (fichas, power point, material impreso, videos, etc.) fue:

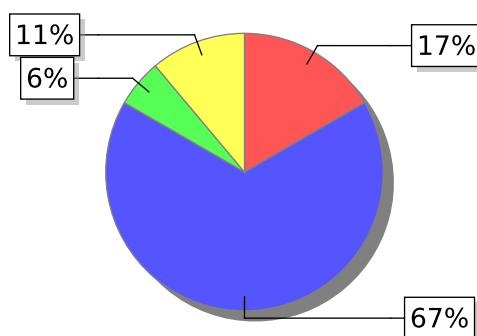
RESPUESTAS	CANTIDAD	PORCENTAJE
Muy Bueno	2	11,11 %
Bueno	15	83,33 %
Regular	1	5,56 %
TOTAL:	18	100 %



Asignatura: (42090) - PLANIFICACION DEL SISTEMA AGROP. (ANUAL) - Resultado cursada: : 18;

11 - Las actividades prácticas (ejercicios, seminarios, campo, laboratorio) le resultaron:

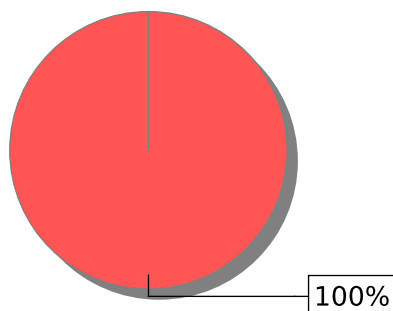
RESPUESTAS	CANTIDAD	PORCENTAJE
Muy Buenas	3	16,67 %
Buenas	12	66,67 %
Malas	1	5,56 %
No hubo	2	11,11 %
TOTAL:	18	100 %



● Muy Buenas (17%) ● Buenas (67%) ● Malas (6%) ● No hubo (11%)

12 - ¿Considera que los viajes curriculares contribuyeron a su formación práctica?

RESPUESTAS	CANTIDAD	PORCENTAJE
No hubo	18	100,00 %
TOTAL:	18	100 %

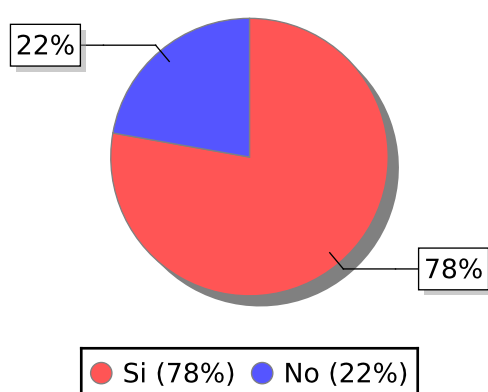


● No hubo (100%)

Asignatura: (42090) - PLANIFICACION DEL SISTEMA AGROP. (ANUAL) - Resultado cursada: : 18;

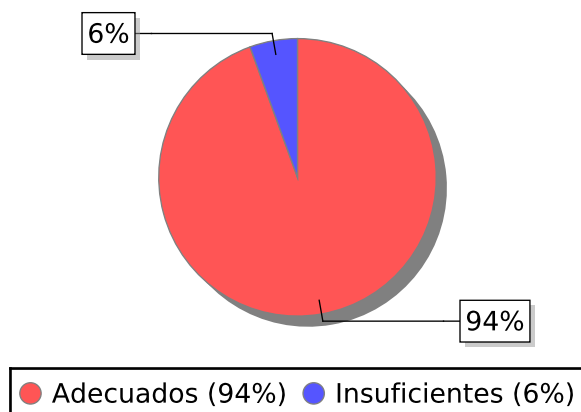
13 - ¿El desarrollo de la asignatura (contenidos, actividades prácticas, viajes curriculares, etc.) le permitieron acercarse a la realidad productiva?

RESPUESTAS	CANTIDAD	PORCENTAJE
Si	14	77,78 %
No	4	22,22 %
TOTAL:	18	100 %



14 - Los espacios de consulta (clases de consulta, plataforma digital, disponibilidad de los docentes, etc.) fueron:

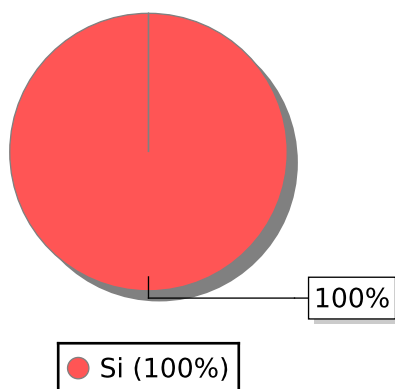
RESPUESTAS	CANTIDAD	PORCENTAJE
Adecuados	17	94,44 %
Insuficientes	1	5,56 %
TOTAL:	18	100 %



Asignatura: (42090) - PLANIFICACION DEL SISTEMA AGROP. (ANUAL) - Resultado cursada: : 18;

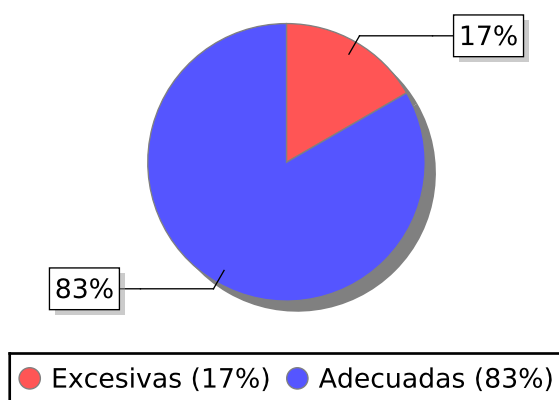
15 - ¿Considera que existe concordancia entre los contenidos vistos en clase y los parciales?

RESPUESTAS	CANTIDAD	PORCENTAJE
Si	18	100,00 %
TOTAL:	18	100 %



16 - Las actividades evaluables (parciales, parcialitos, informes, monografías, seminarios, etc.) le resultaron:

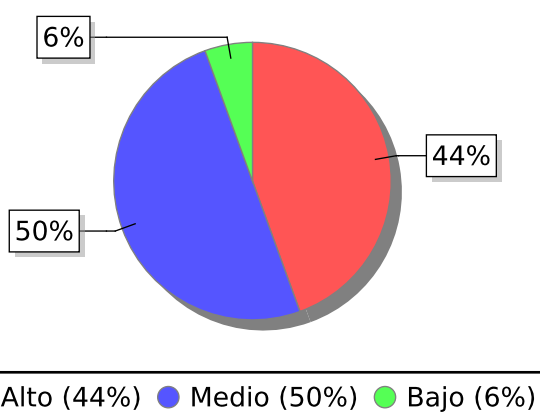
RESPUESTAS	CANTIDAD	PORCENTAJE
Excesivas	3	16,67 %
Adecuadas	15	83,33 %
TOTAL:	18	100 %



Asignatura: (42090) - PLANIFICACION DEL SISTEMA AGROP. (ANUAL) - Resultado cursada: : 18;

17 - Su progreso en el conocimiento de los temas de la asignatura lo considera:

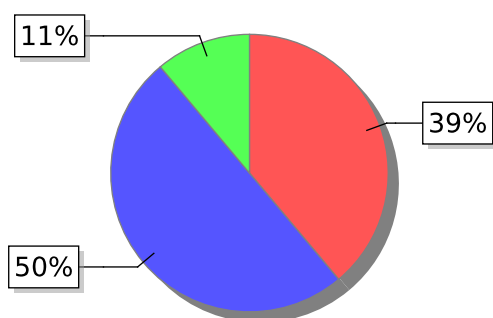
RESPUESTAS	CANTIDAD	PORCENTAJE
Alto	8	44,44 %
Medio	9	50,00 %
Bajo	1	5,56 %
TOTAL:	18	100 %



Asignatura: (42090) - PLANIFICACION DEL SISTEMA AGROP. (ANUAL) - Resultado cursada: : 18;

18 - Califique su dedicación a la asignatura (horas de estudio, asistencia a clase, participación, etc.):

RESPUESTAS	CANTIDAD	PORCENTAJE
Muy Buena	7	38,89 %
Buena	9	50,00 %
Regular	2	11,11 %
TOTAL:	18	100 %



● Muy Buena (39%) ● Buena (50%) ● Regular (11%)