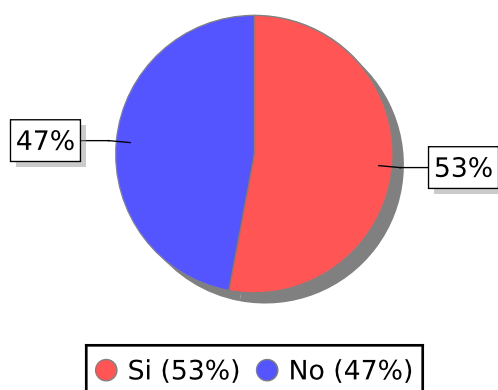


1 - ¿Trabajó durante el cuatrimestre finalizado?

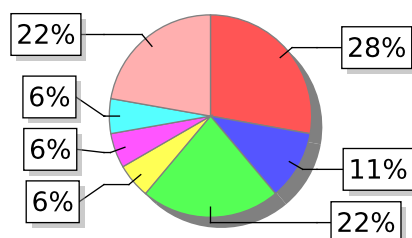
RESPUESTAS	CANTIDAD	PORCENTAJE
Si	18	52,94 %
No	16	47,06 %
TOTAL:	34	100 %



Asignatura: (42068) - PRODUCCION VEGETAL I (anual) - Resultado cursada: : 36;

2 - ¿Cuántas horas por semana?

RESPUESTAS	CANTIDAD	PORCENTAJE
10hs a 15hs	5	27,78 %
15hs a 20hs	2	11,11 %
20hs a 25hs	4	22,22 %
25hs a 30hs	1	5,56 %
35hs a 40hs	1	5,56 %
40hs a 45hs	1	5,56 %
Menos de 10hs	4	22,22 %
TOTAL:	18	100 %

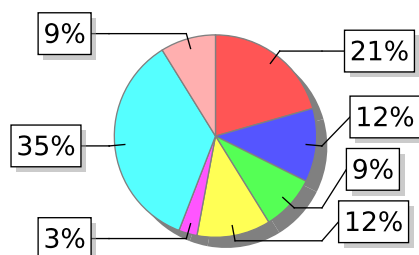


- 10hs a 15hs (28%) ● 15hs a 20hs (11%) ● 20hs a 25hs (22%)
- 25hs a 30hs (6%) ● 35hs a 40hs (6%) ● 40hs a 45hs (6%)
- Menos de 10hs (22%)

Asignatura: (42068) - PRODUCCION VEGETAL I (anual) - Resultado cursada: : 36;

3 - ¿Cuánto tarda en llegar a la Universidad?

RESPUESTAS	CANTIDAD	PORCENTAJE
10min a 20min	7	20,59 %
1:30hs a 2hs	4	11,76 %
1h a 1:30hs	3	8,82 %
20min a 40min	4	11,76 %
2hs a 2:30hs	1	2,94 %
40min a 1h	12	35,29 %
Menos de 10min	3	8,82 %
TOTAL:	34	100 %

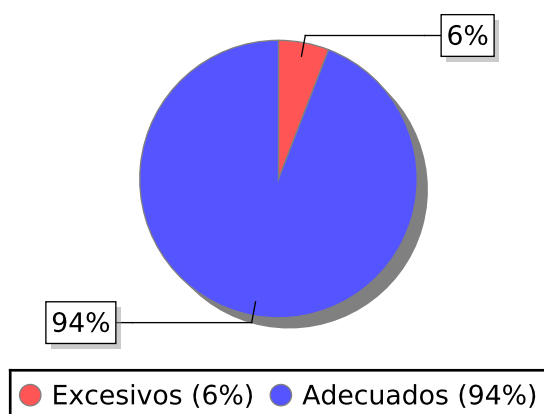


- 10min a 20min (21%) ● 1:30hs a 2hs (12%) ● 1h a 1:30hs (9%)
- 20min a 40min (12%) ● 2hs a 2:30hs (3%) ● 40min a 1h (35%)
- Menos de 10min (9%)

Asignatura: (42068) - PRODUCCION VEGETAL I (anual) - Resultado cursada: : 36;

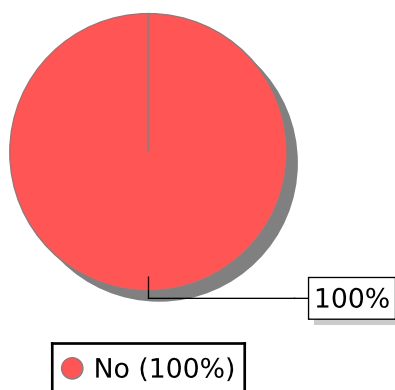
4 - Los contenidos de la asignatura le resultaron

RESPUESTAS	CANTIDAD	PORCENTAJE
Excesivos	2	5,88 %
Adecuados	32	94,12 %
TOTAL:	34	100 %



5 - ¿Considera que hubo repetición innecesaria de contenidos con otras asignaturas?

RESPUESTAS	CANTIDAD	PORCENTAJE
No	34	100,00 %
TOTAL:	34	100 %



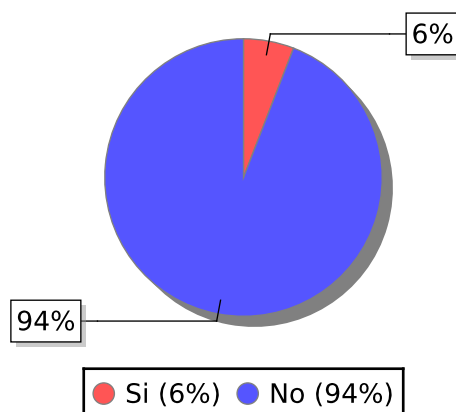
Asignatura: (42068) - PRODUCCION VEGETAL I (anual) - Resultado cursada: : 36;

6 - Asignatura/s con la/s que hubo repetición innecesaria

RESPUESTAS
Salteada

7 - ¿Considera que hubo contenidos de asignaturas anteriores que se dieron por sabidos?

RESPUESTAS	CANTIDAD	PORCENTAJE
Si	2	5,88 %
No	32	94,12 %
TOTAL:	34	100 %



8 - Contenido/s que se dieron por sabido/s

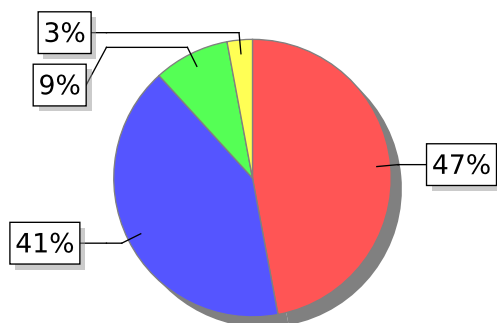
RESPUESTAS
conceptos de fisiología vegetal, edafología y botánica además de química orgánica e inorgánica

Asignatura: (42068) - PRODUCCION VEGETAL I (anual) - Resultado cursada: : 36;

9. - En relación al desarrollo de las clases indique:

Claridad Expositiva

RESPUESTAS	CANTIDAD	PORCENTAJE
Muy Bueno	16	47,06 %
Bueno	14	41,18 %
Regular	3	8,82 %
Malo	1	2,94 %
TOTAL:	34	100 %



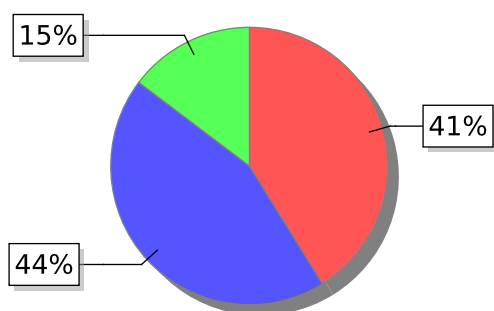
● Muy Bueno (47%) ● Bueno (41%) ● Regular (9%) ● Malo (3%)

Asignatura: (42068) - PRODUCCION VEGETAL I (anual) - Resultado cursada: : 36;

9. - En relación al desarrollo de las clases indique:

Organización de la clase

RESPUESTAS	CANTIDAD	PORCENTAJE
Muy Bueno	14	41,18 %
Bueno	15	44,12 %
Regular	5	14,71 %
TOTAL:	34	100 %



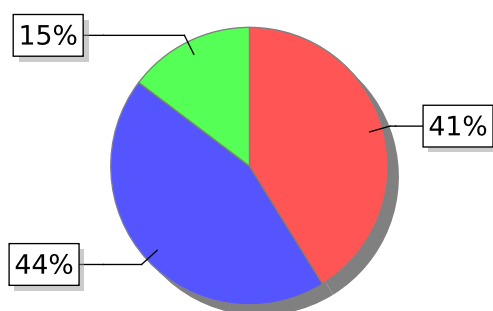
● Muy Bueno (41%) ● Bueno (44%) ● Regular (15%)

Asignatura: (42068) - PRODUCCION VEGETAL I (anual) - Resultado cursada: : 36;

9. - En relación al desarrollo de las clases indique:

Motivación a los estudiantes

RESPUESTAS	CANTIDAD	PORCENTAJE
Muy Bueno	14	41,18 %
Bueno	15	44,12 %
Regular	5	14,71 %
TOTAL:	34	100 %

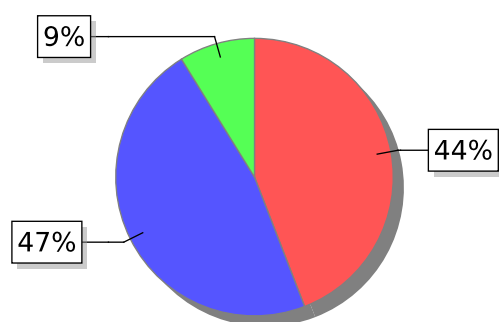


● Muy Bueno (41%) ● Bueno (44%) ● Regular (15%)

Asignatura: (42068) - PRODUCCION VEGETAL I (anual) - Resultado cursada: : 36;

10 - El material didáctico utilizado (fichas, power point, material impreso, videos, etc.) fue:

RESPUESTAS	CANTIDAD	PORCENTAJE
Muy Bueno	15	44,12 %
Bueno	16	47,06 %
Regular	3	8,82 %
TOTAL:	34	100 %

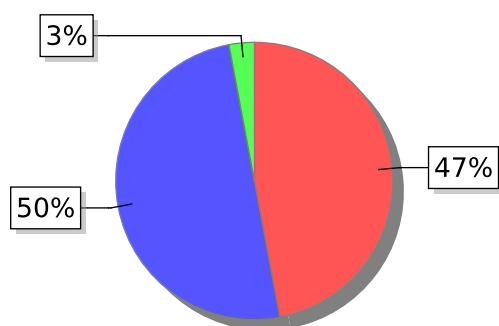


● Muy Bueno (44%) ● Bueno (47%) ● Regular (9%)

Asignatura: (42068) - PRODUCCION VEGETAL I (anual) - Resultado cursada: : 36;

11 - Las actividades prácticas (ejercicios, seminarios, campo, laboratorio) le resultaron:

RESPUESTAS	CANTIDAD	PORCENTAJE
Muy Buenas	16	47,06 %
Buenas	17	50,00 %
Malas	1	2,94 %
TOTAL:	34	100 %

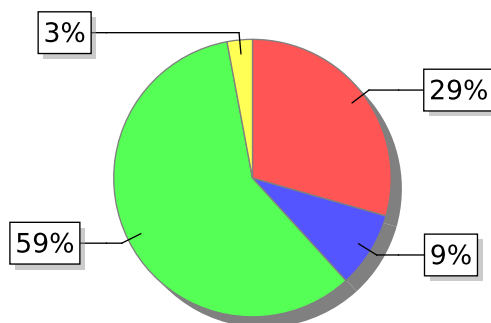


● Muy Buenas (47%) ● Buenas (50%) ● Malas (3%)

Asignatura: (42068) - PRODUCCION VEGETAL I (anual) - Resultado cursada: : 36;

12 - ¿Considera que los viajes curriculares contribuyeron a su formación práctica?

RESPUESTAS	CANTIDAD	PORCENTAJE
Mucho	10	29,41 %
Poco	3	8,82 %
No hubo	20	58,82 %
No asistí	1	2,94 %
TOTAL:	34	100 %

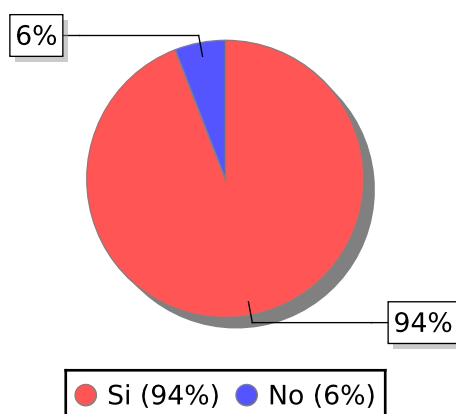


● Mucho (29%) ● Poco (9%) ● No hubo (59%) ● No asistí (3%)

Asignatura: (42068) - PRODUCCION VEGETAL I (anual) - Resultado cursada: : 36;

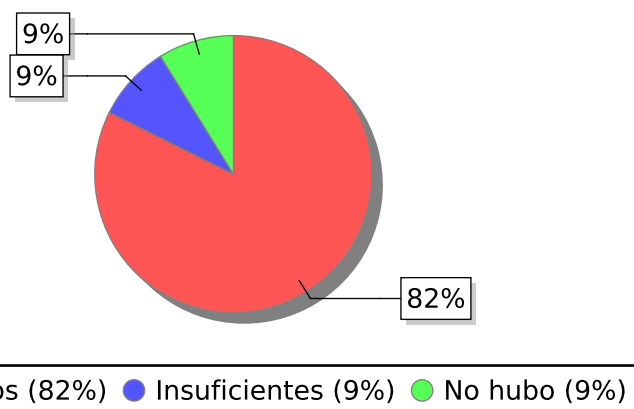
- 13 - ¿El desarrollo de la asignatura (contenidos, actividades prácticas, viajes curriculares, etc.) le permitieron acercarse a la realidad productiva?

RESPUESTAS	CANTIDAD	PORCENTAJE
Si	32	94,12 %
No	2	5,88 %
TOTAL:	34	100 %



- 14 - Los espacios de consulta (clases de consulta, plataforma digital, disponibilidad de los docentes, etc.) fueron:

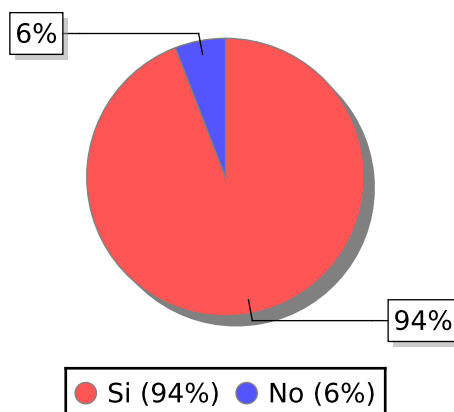
RESPUESTAS	CANTIDAD	PORCENTAJE
Adecuados	28	82,35 %
Insuficientes	3	8,82 %
No hubo	3	8,82 %
TOTAL:	34	100 %



Asignatura: (42068) - PRODUCCION VEGETAL I (anual) - Resultado cursada: : 36;

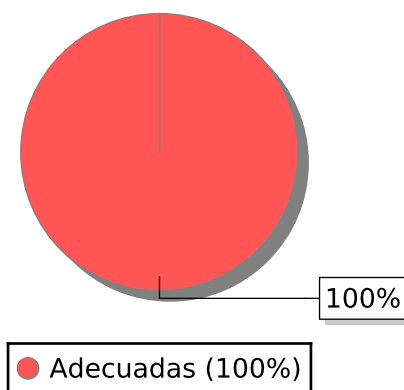
15 - ¿Considera que existe concordancia entre los contenidos vistos en clase y los parciales?

RESPUESTAS	CANTIDAD	PORCENTAJE
Si	32	94,12 %
No	2	5,88 %
TOTAL:	34	100 %



16 - Las actividades evaluables (parciales, parcialitos, informes, monografías, seminarios, etc.) le resultaron:

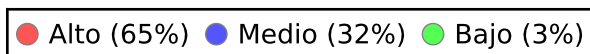
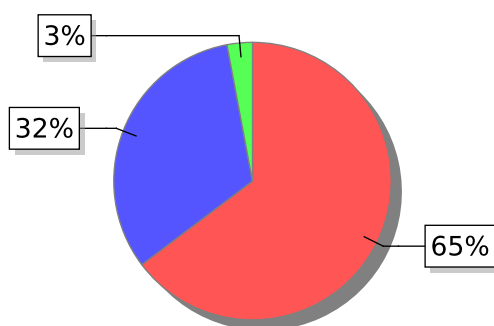
RESPUESTAS	CANTIDAD	PORCENTAJE
Adecuadas	34	100,00 %
TOTAL:	34	100 %



Asignatura: (42068) - PRODUCCION VEGETAL I (anual) - Resultado cursada: : 36;

17 - Su progreso en el conocimiento de los temas de la asignatura lo considera:

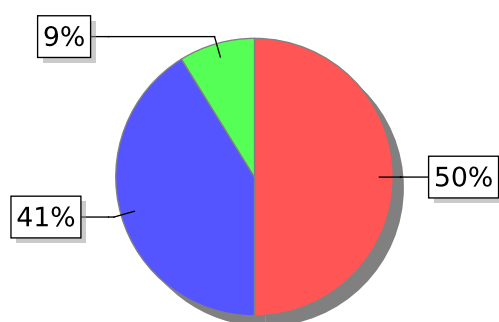
RESPUESTAS	CANTIDAD	PORCENTAJE
Alto	22	64,71 %
Medio	11	32,35 %
Bajo	1	2,94 %
TOTAL:	34	100 %



Asignatura: (42068) - PRODUCCION VEGETAL I (anual) - Resultado cursada: : 36;

18 - Califique su dedicación a la asignatura (horas de estudio, asistencia a clase, participación, etc.):

RESPUESTAS	CANTIDAD	PORCENTAJE
Muy Buena	17	50,00 %
Buena	14	41,18 %
Regular	3	8,82 %
TOTAL:	34	100 %



● Muy Buena (50%) ● Buena (41%) ● Regular (9%)