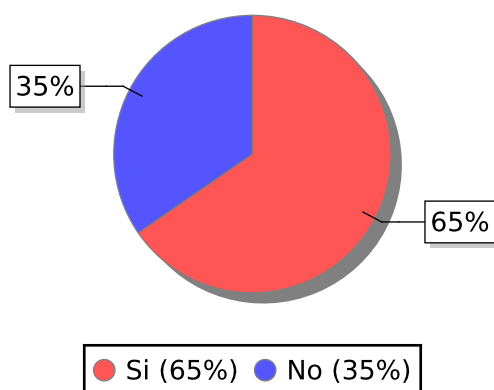


1 - ¿Trabajó durante el cuatrimestre finalizado?

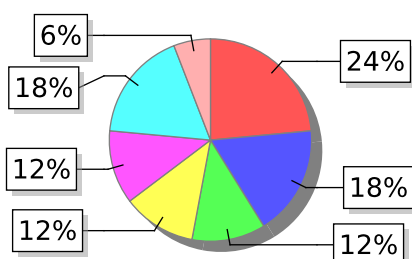
RESPUESTAS	CANTIDAD	PORCENTAJE
Si	17	65,38 %
No	9	34,62 %
TOTAL:	26	100 %



Asignatura: (40072) - PRODUCCION VEGETAL II - Resultado cursada: L: 6; P: 1; R: 19;

2 - ¿Cuántas horas por semana?

RESPUESTAS	CANTIDAD	PORCENTAJE
10hs a 15hs	4	23,53 %
15hs a 20hs	3	17,65 %
20hs a 25hs	2	11,76 %
25hs a 30hs	2	11,76 %
30hs a 35hs	2	11,76 %
35hs a 40hs	3	17,65 %
Menos de 10hs	1	5,88 %
TOTAL:	17	100 %

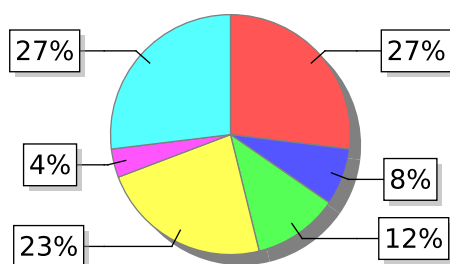


- 10hs a 15hs (24%) ● 15hs a 20hs (18%) ● 20hs a 25hs (12%)
- 25hs a 30hs (12%) ● 30hs a 35hs (12%) ● 35hs a 40hs (18%)
- Menos de 10hs (6%)

Asignatura: (40072) - PRODUCCION VEGETAL II - Resultado cursada: L: 6; P: 1; R: 19;

3 - ¿Cuánto tarda en llegar a la Universidad?

RESPUESTAS	CANTIDAD	PORCENTAJE
10min a 20min	7	26,92 %
1:30hs a 2hs	2	7,69 %
1h a 1:30hs	3	11,54 %
20min a 40min	6	23,08 %
2hs a 2:30hs	1	3,85 %
40min a 1h	7	26,92 %
TOTAL:	26	100 %

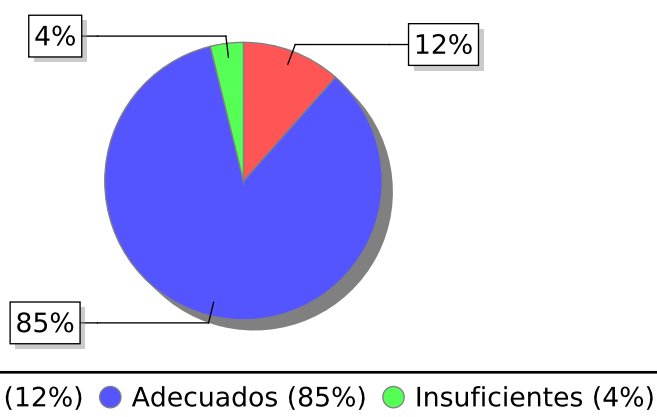


● 10min a 20min (27%)	● 1:30hs a 2hs (8%)	● 1h a 1:30hs (12%)
● 20min a 40min (23%)	● 2hs a 2:30hs (4%)	● 40min a 1h (27%)

Asignatura: (40072) - PRODUCCION VEGETAL II - Resultado cursada: L: 6; P: 1; R: 19;

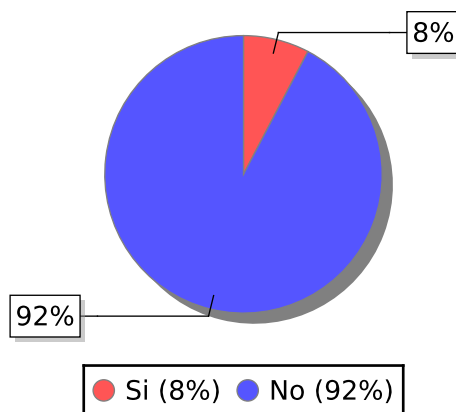
4 - Los contenidos de la asignatura le resultaron

RESPUESTAS	CANTIDAD	PORCENTAJE
Excesivos	3	11,54 %
Adecuados	22	84,62 %
Insuficientes	1	3,85 %
TOTAL:	26	100 %



5 - ¿Considera que hubo repetición innecesaria de contenidos con otras asignaturas?

RESPUESTAS	CANTIDAD	PORCENTAJE
Si	2	7,69 %
No	24	92,31 %
TOTAL:	26	100 %



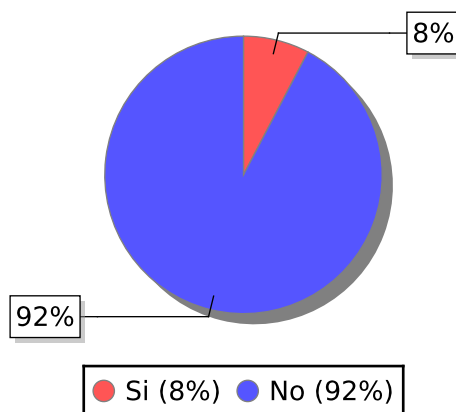
Asignatura: (40072) - PRODUCCION VEGETAL II - Resultado cursada: L: 6; P: 1; R: 19;

6 - Asignatura/s con la/s que hubo repetición innecesaria

RESPUESTAS
Botanica
Cosas botánicas

7 - ¿Considera que hubo contenidos de asignaturas anteriores que se dieron por sabidos?

RESPUESTAS	CANTIDAD	PORCENTAJE
Si	2	7,69 %
No	24	92,31 %
TOTAL:	26	100 %



8 - Contenido/s que se dieron por sabido/s

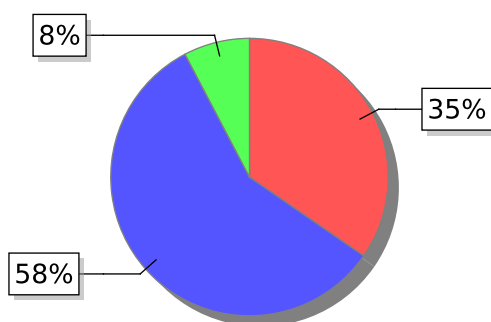
RESPUESTAS
Botanica

Asignatura: (40072) - PRODUCCION VEGETAL II - Resultado cursada: L: 6; P: 1; R: 19;

9. - En relación al desarrollo de las clases indique:

Claridad Expositiva

RESPUESTAS	CANTIDAD	PORCENTAJE
Muy Bueno	9	34,62 %
Bueno	15	57,69 %
Regular	2	7,69 %
TOTAL:	26	100 %



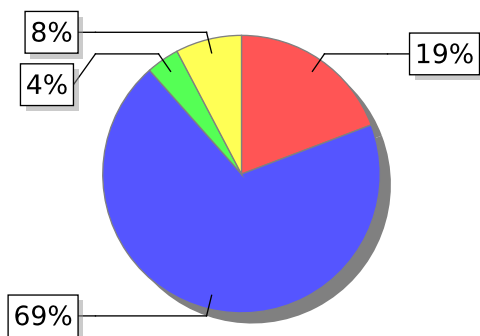
● Muy Bueno (35%) ● Bueno (58%) ● Regular (8%)

Asignatura: (40072) - PRODUCCION VEGETAL II - Resultado cursada: L: 6; P: 1; R: 19;

9. - En relación al desarrollo de las clases indique:

Organización de la clase

RESPUESTAS	CANTIDAD	PORCENTAJE
Muy Bueno	5	19,23 %
Bueno	18	69,23 %
Regular	1	3,85 %
Malo	2	7,69 %
TOTAL:	26	100 %



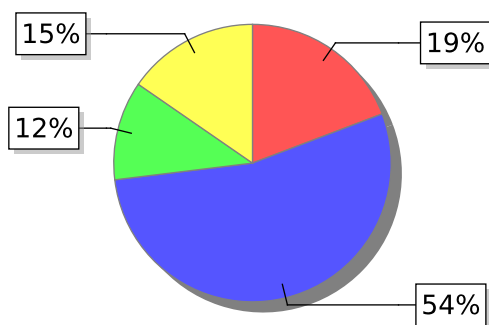
● Muy Bueno (19%) ● Bueno (69%) ● Regular (4%) ● Malo (8%)

Asignatura: (40072) - PRODUCCION VEGETAL II - Resultado cursada: L: 6; P: 1; R: 19;

9. - En relación al desarrollo de las clases indique:

Motivación a los estudiantes

RESPUESTAS	CANTIDAD	PORCENTAJE
Muy Bueno	5	19,23 %
Bueno	14	53,85 %
Regular	3	11,54 %
Malo	4	15,38 %
TOTAL:	26	100 %

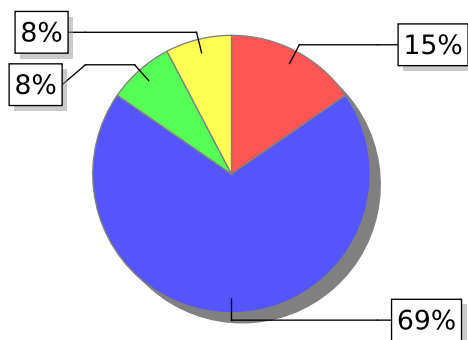


● Muy Bueno (19%) ● Bueno (54%) ● Regular (12%) ● Malo (15%)

Asignatura: (40072) - PRODUCCION VEGETAL II - Resultado cursada: L: 6; P: 1; R: 19;

10 - El material didáctico utilizado (fichas, power point, material impreso, videos, etc.) fue:

RESPUESTAS	CANTIDAD	PORCENTAJE
Muy Bueno	4	15,38 %
Bueno	18	69,23 %
Regular	2	7,69 %
Malo	2	7,69 %
TOTAL:	26	100 %

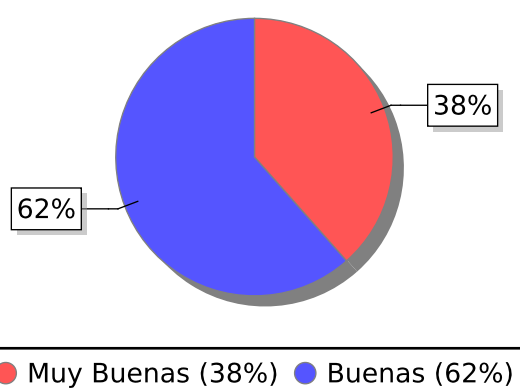


● Muy Bueno (15%) ● Bueno (69%) ● Regular (8%) ● Malo (8%)

Asignatura: (40072) - PRODUCCION VEGETAL II - Resultado cursada: L: 6; P: 1; R: 19;

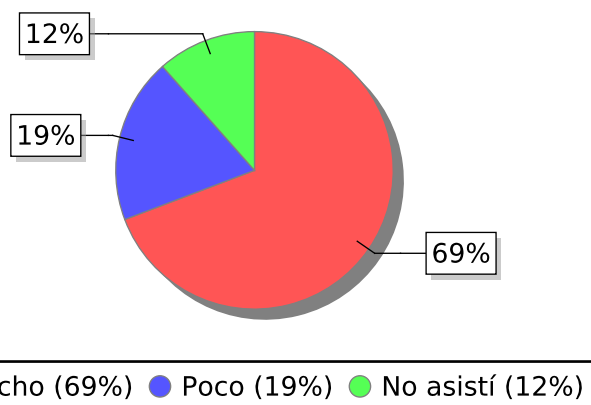
11 - Las actividades prácticas (ejercicios, seminarios, campo, laboratorio) le resultaron:

RESPUESTAS	CANTIDAD	PORCENTAJE
Muy Buenas	10	38,46 %
Buenas	16	61,54 %
TOTAL:	26	100 %



12 - ¿Considera que los viajes curriculares contribuyeron a su formación práctica?

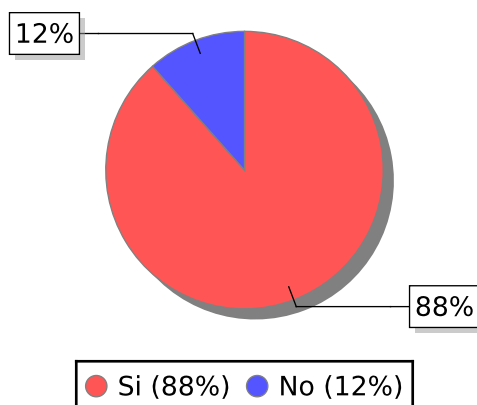
RESPUESTAS	CANTIDAD	PORCENTAJE
Mucho	18	69,23 %
Poco	5	19,23 %
No asistí	3	11,54 %
TOTAL:	26	100 %



Asignatura: (40072) - PRODUCCION VEGETAL II - Resultado cursada: L: 6; P: 1; R: 19;

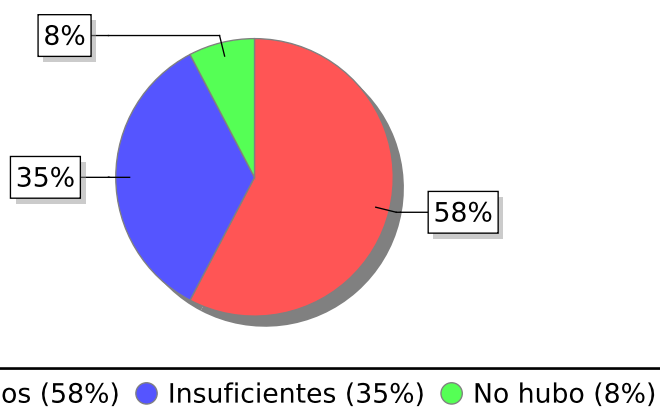
13 - ¿El desarrollo de la asignatura (contenidos, actividades prácticas, viajes curriculares, etc.) le permitieron acercarse a la realidad productiva?

RESPUESTAS	CANTIDAD	PORCENTAJE
Si	23	88,46 %
No	3	11,54 %
TOTAL:	26	100 %



14 - Los espacios de consulta (clases de consulta, plataforma digital, disponibilidad de los docentes, etc.) fueron:

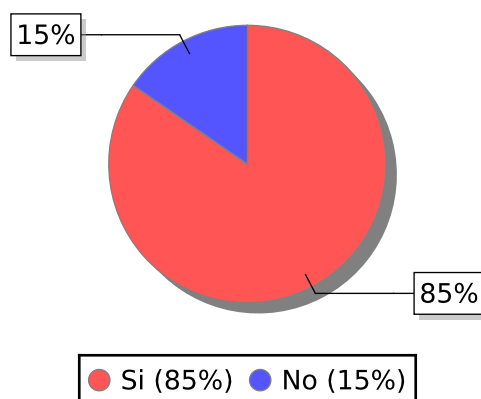
RESPUESTAS	CANTIDAD	PORCENTAJE
Adecuados	15	57,69 %
Insuficientes	9	34,62 %
No hubo	2	7,69 %
TOTAL:	26	100 %



Asignatura: (40072) - PRODUCCION VEGETAL II - Resultado cursada: L: 6; P: 1; R: 19;

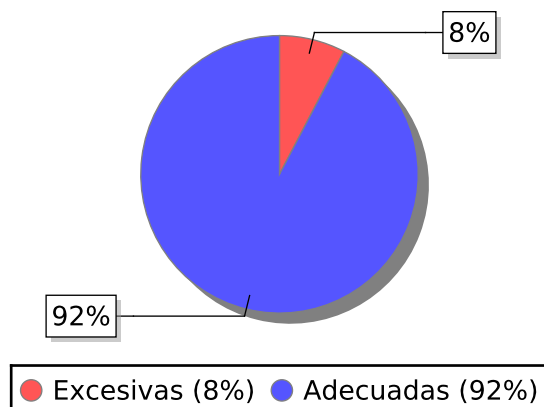
15 - ¿Considera que existe concordancia entre los contenidos vistos en clase y los parciales?

RESPUESTAS	CANTIDAD	PORCENTAJE
Si	22	84,62 %
No	4	15,38 %
TOTAL:	26	100 %



16 - Las actividades evaluables (parciales, parcialitos, informes, monografías, seminarios, etc.) le resultaron:

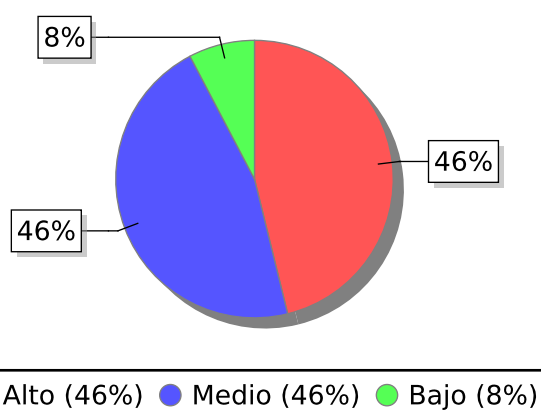
RESPUESTAS	CANTIDAD	PORCENTAJE
Excesivas	2	7,69 %
Adecuadas	24	92,31 %
TOTAL:	26	100 %



Asignatura: (40072) - PRODUCCION VEGETAL II - Resultado cursada: L: 6; P: 1; R: 19;

17 - Su progreso en el conocimiento de los temas de la asignatura lo considera:

RESPUESTAS	CANTIDAD	PORCENTAJE
Alto	12	46,15 %
Medio	12	46,15 %
Bajo	2	7,69 %
TOTAL:	26	100 %



Asignatura: (40072) - PRODUCCION VEGETAL II - Resultado cursada: L: 6; P: 1; R: 19;

18 - Califique su dedicación a la asignatura (horas de estudio, asistencia a clase, participación, etc.):

RESPUESTAS	CANTIDAD	PORCENTAJE
Muy Buena	9	34,62 %
Buena	11	42,31 %
Regular	6	23,08 %
TOTAL:	26	100 %

