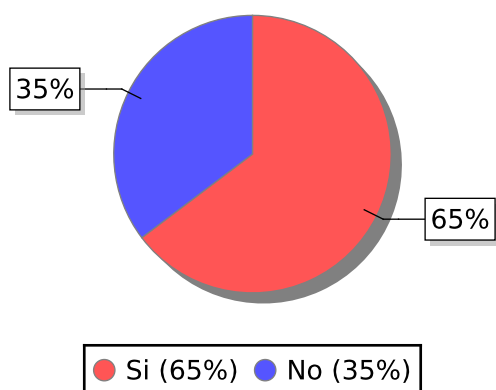


1 - ¿Trabajó durante el cuatrimestre finalizado?

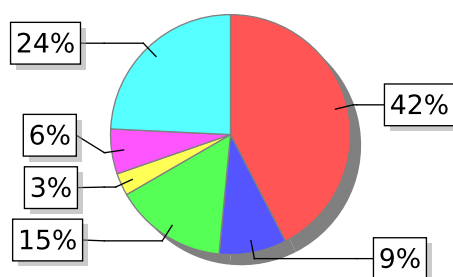
RESPUESTAS	CANTIDAD	PORCENTAJE
Si	33	64,71 %
No	18	35,29 %
TOTAL:	51	100 %



Asignatura: (40063) - METEOROLOGIA AGRICOLA - Resultado cursada: A: 2; L: 10; P: 6; R: 36;

2 - ¿Cuántas horas por semana?

RESPUESTAS	CANTIDAD	PORCENTAJE
10hs a 15hs	14	42,42 %
15hs a 20hs	3	9,09 %
20hs a 25hs	5	15,15 %
25hs a 30hs	1	3,03 %
30hs a 35hs	2	6,06 %
Menos de 10hs	8	24,24 %
TOTAL:	33	100 %

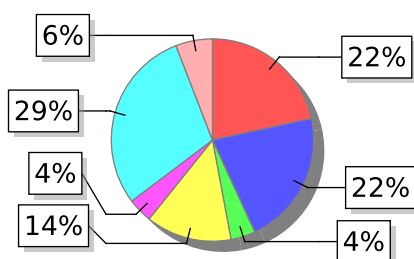


● 10hs a 15hs (42%)	● 15hs a 20hs (9%)	● 20hs a 25hs (15%)
● 25hs a 30hs (3%)	● 30hs a 35hs (6%)	● Menos de 10hs (24%)

Asignatura: (40063) - METEOROLOGIA AGRICOLA - Resultado cursada: A: 2; L: 10; P: 6; R: 36;

3 - ¿Cuánto tarda en llegar a la Universidad?

RESPUESTAS	CANTIDAD	PORCENTAJE
10min a 20min	11	21,57 %
1:30hs a 2hs	11	21,57 %
1h a 1:30hs	2	3,92 %
20min a 40min	7	13,73 %
2hs a 2:30hs	2	3,92 %
40min a 1h	15	29,41 %
Menos de 10min	3	5,88 %
TOTAL:	51	100 %

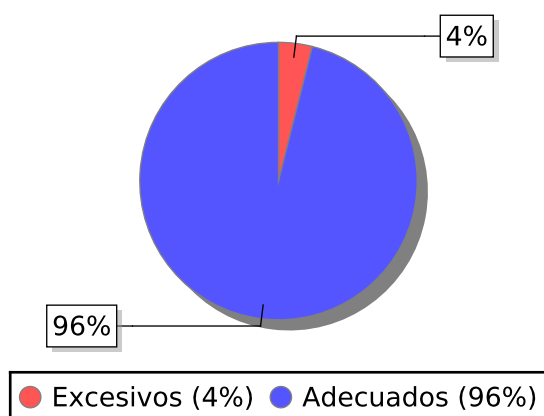


- 10min a 20min (22%) ● 1:30hs a 2hs (22%) ● 1h a 1:30hs (4%)
- 20min a 40min (14%) ● 2hs a 2:30hs (4%) ● 40min a 1h (29%)
- Menos de 10min (6%)

Asignatura: (40063) - METEOROLOGIA AGRICOLA - Resultado cursada: A: 2; L: 10; P: 6; R: 36;

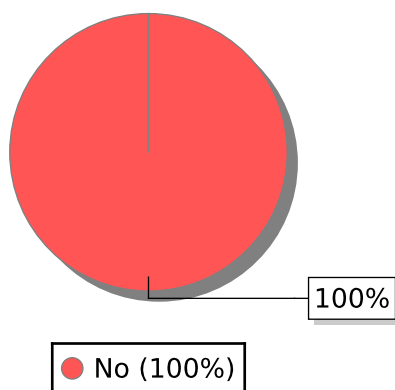
4 - Los contenidos de la asignatura le resultaron

RESPUESTAS	CANTIDAD	PORCENTAJE
Excesivos	2	3,92 %
Adecuados	49	96,08 %
TOTAL:	51	100 %



5 - ¿Considera que hubo repetición innecesaria de contenidos con otras asignaturas?

RESPUESTAS	CANTIDAD	PORCENTAJE
No	51	100,00 %
TOTAL:	51	100 %



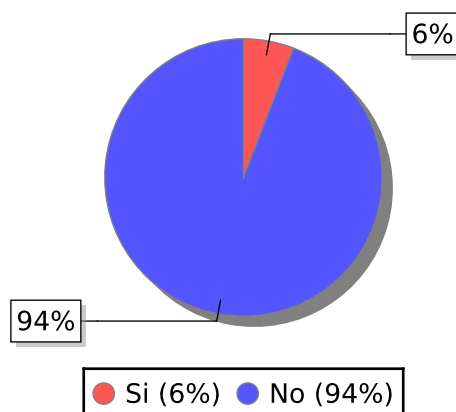
Asignatura: (40063) - METEOROLOGIA AGRICOLA - Resultado cursada: A: 2; L: 10; P: 6; R: 36;

6 - Asignatura/s con la/s que hubo repetición innecesaria

RESPUESTAS
Salteada

7 - ¿Considera que hubo contenidos de asignaturas anteriores que se dieron por sabidos?

RESPUESTAS	CANTIDAD	PORCENTAJE
Si	3	5,88 %
No	48	94,12 %
TOTAL:	51	100 %



8 - Contenido/s que se dieron por sabido/s

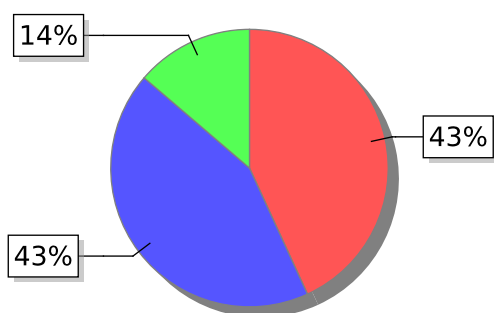
RESPUESTAS
.
contenidos de estadística, necesarios para la resolución algunos ejercicios propuestos
Muchos temas nuevos , que los dan muy rápido

Asignatura: (40063) - METEOROLOGIA AGRICOLA - Resultado cursada: A: 2; L: 10; P: 6; R: 36;

9. - En relación al desarrollo de las clases indique:

Claridad Expositiva

RESPUESTAS	CANTIDAD	PORCENTAJE
Muy Bueno	22	43,14 %
Bueno	22	43,14 %
Regular	7	13,73 %
TOTAL:	51	100 %



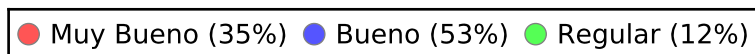
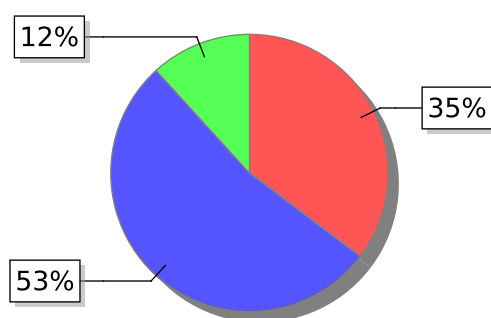
● Muy Bueno (43%) ● Bueno (43%) ● Regular (14%)

Asignatura: (40063) - METEOROLOGIA AGRICOLA - Resultado cursada: A: 2; L: 10; P: 6; R: 36;

9. - En relación al desarrollo de las clases indique:

Organización de la clase

RESPUESTAS	CANTIDAD	PORCENTAJE
Muy Bueno	18	35,29 %
Bueno	27	52,94 %
Regular	6	11,76 %
TOTAL:	51	100 %

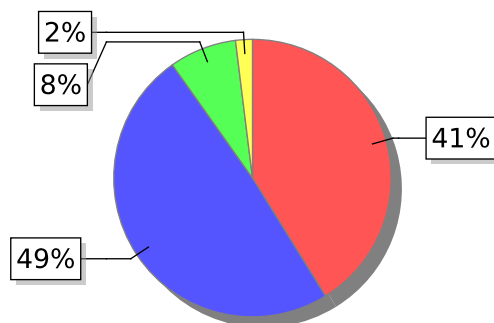


Asignatura: (40063) - METEOROLOGIA AGRICOLA - Resultado cursada: A: 2; L: 10; P: 6; R: 36;

9. - En relación al desarrollo de las clases indique:

Motivación a los estudiantes

RESPUESTAS	CANTIDAD	PORCENTAJE
Muy Bueno	21	41,18 %
Bueno	25	49,02 %
Regular	4	7,84 %
Malo	1	1,96 %
TOTAL:	51	100 %

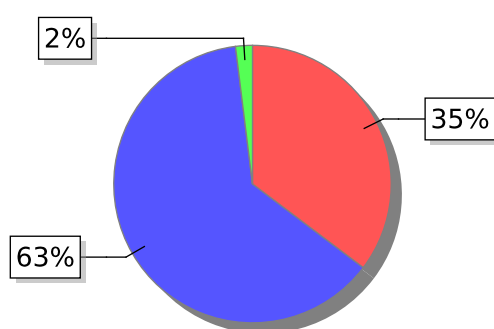


● Muy Bueno (41%) ● Bueno (49%) ● Regular (8%) ● Malo (2%)

Asignatura: (40063) - METEOROLOGIA AGRICOLA - Resultado cursada: A: 2; L: 10; P: 6; R: 36;

10 - El material didáctico utilizado (fichas, power point, material impreso, videos, etc.) fue:

RESPUESTAS	CANTIDAD	PORCENTAJE
Muy Bueno	18	35,29 %
Bueno	32	62,75 %
Regular	1	1,96 %
TOTAL:	51	100 %

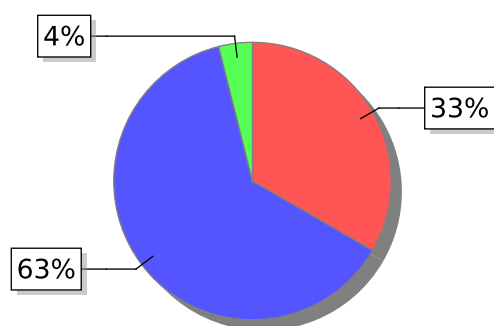


● Muy Bueno (35%) ● Bueno (63%) ● Regular (2%)

Asignatura: (40063) - METEOROLOGIA AGRICOLA - Resultado cursada: A: 2; L: 10; P: 6; R: 36;

11 - Las actividades prácticas (ejercicios, seminarios, campo, laboratorio) le resultaron:

RESPUESTAS	CANTIDAD	PORCENTAJE
Muy Buenas	17	33,33 %
Buenas	32	62,75 %
Malas	2	3,92 %
TOTAL:	51	100 %

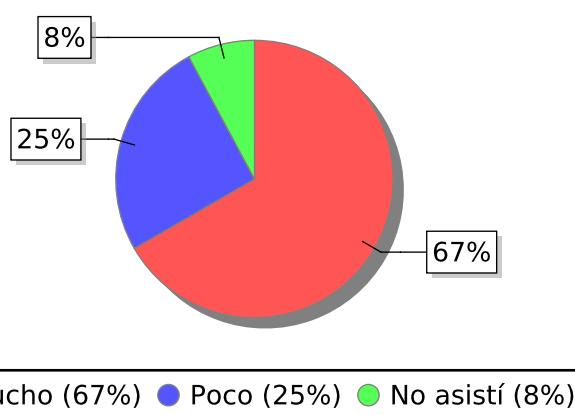


● Muy Buenas (33%) ● Buenas (63%) ● Malas (4%)

Asignatura: (40063) - METEOROLOGIA AGRICOLA - Resultado cursada: A: 2; L: 10; P: 6; R: 36;

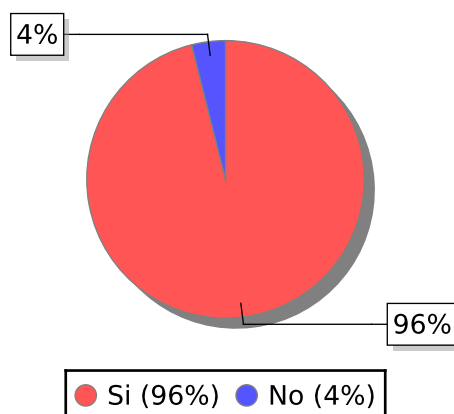
12 - ¿Considera que los viajes curriculares contribuyeron a su formación práctica?

RESPUESTAS	CANTIDAD	PORCENTAJE
Mucho	34	66,67 %
Poco	13	25,49 %
No asistí	4	7,84 %
TOTAL:	51	100 %



13 - ¿El desarrollo de la asignatura (contenidos, actividades prácticas, viajes curriculares, etc.) le permitieron acercarse a la realidad productiva?

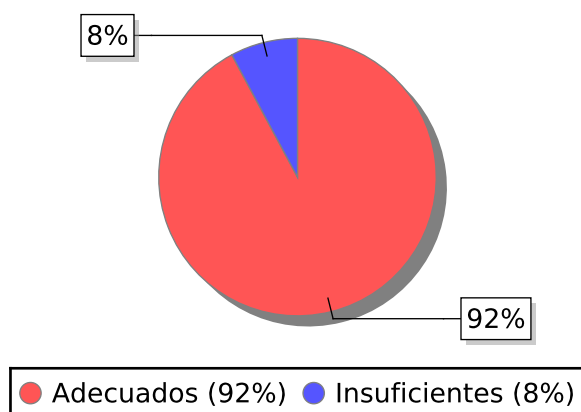
RESPUESTAS	CANTIDAD	PORCENTAJE
Si	49	96,08 %
No	2	3,92 %
TOTAL:	51	100 %



Asignatura: (40063) - METEOROLOGIA AGRICOLA - Resultado cursada: A: 2; L: 10; P: 6; R: 36;

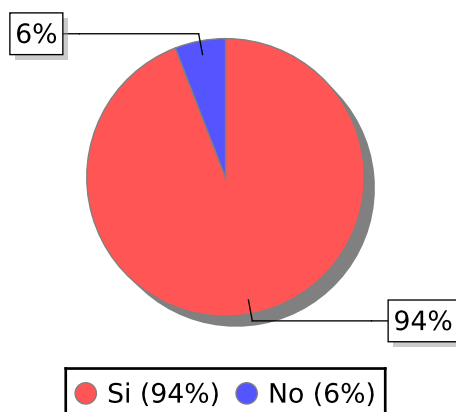
14 - Los espacios de consulta (clases de consulta, plataforma digital, disponibilidad de los docentes, etc.) fueron:

RESPUESTAS	CANTIDAD	PORCENTAJE
Adecuados	47	92,16 %
Insuficientes	4	7,84 %
TOTAL:	51	100 %



15 - ¿Considera que existe concordancia entre los contenidos vistos en clase y los parciales?

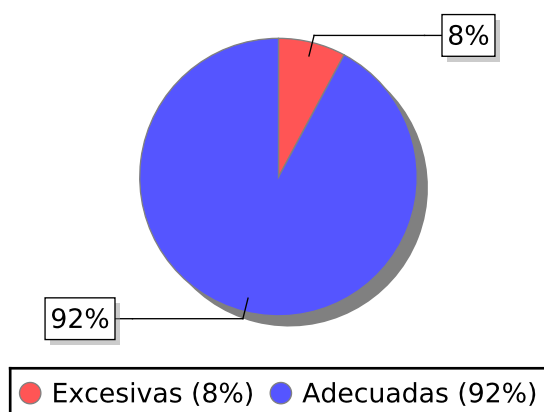
RESPUESTAS	CANTIDAD	PORCENTAJE
Si	48	94,12 %
No	3	5,88 %
TOTAL:	51	100 %



Asignatura: (40063) - METEOROLOGIA AGRICOLA - Resultado cursada: A: 2; L: 10; P: 6; R: 36;

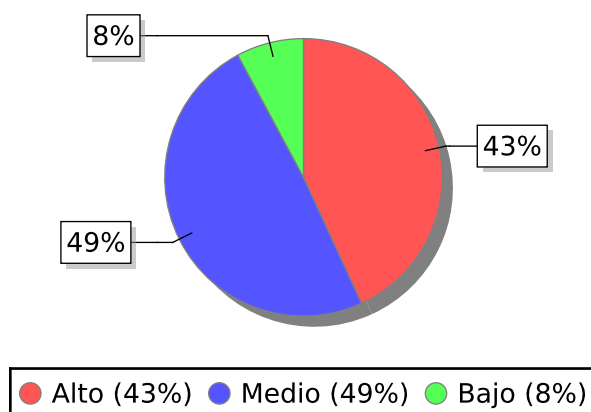
16 - Las actividades evaluables (parciales, parcialitos, informes, monografías, seminarios, etc.) le resultaron:

RESPUESTAS	CANTIDAD	PORCENTAJE
Excesivas	4	7,84 %
Adecuadas	47	92,16 %
TOTAL:	51	100 %



17 - Su progreso en el conocimiento de los temas de la asignatura lo considera:

RESPUESTAS	CANTIDAD	PORCENTAJE
Alto	22	43,14 %
Medio	25	49,02 %
Bajo	4	7,84 %
TOTAL:	51	100 %



Asignatura: (40063) - METEOROLOGIA AGRICOLA - Resultado cursada: A: 2; L: 10; P: 6; R: 36;

18 - Califique su dedicación a la asignatura (horas de estudio, asistencia a clase, participación, etc.):

RESPUESTAS	CANTIDAD	PORCENTAJE
Muy Buena	13	25,49 %
Buena	31	60,78 %
Regular	7	13,73 %
TOTAL:	51	100 %

