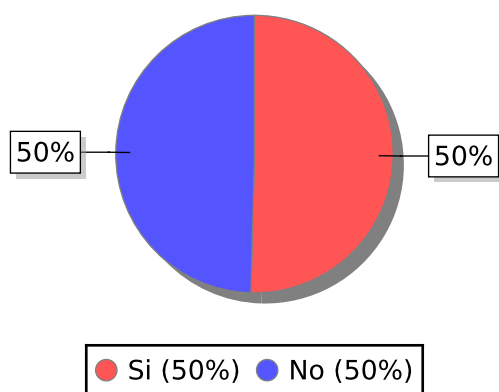


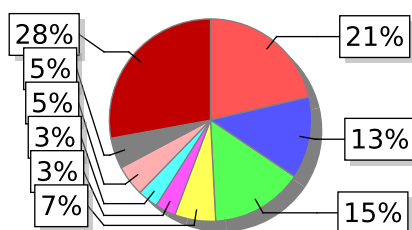
1 - ¿Trabajó durante el cuatrimestre finalizado?

RESPUESTAS	CANTIDAD	PORCENTAJE
Si	61	50,41 %
No	60	49,59 %
<b>TOTAL:</b>	<b>121</b>	<b>100 %</b>



2 - ¿Cuántas horas por semana?

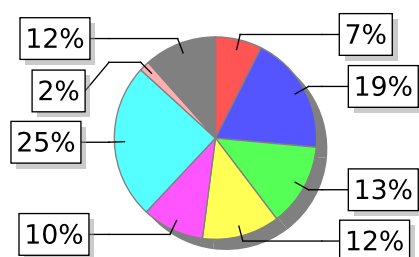
RESPUESTAS	CANTIDAD	PORCENTAJE
10hs a 15hs	13	21,31 %
15hs a 20hs	8	13,11 %
20hs a 25hs	9	14,75 %
25hs a 30hs	4	6,56 %
30hs a 35hs	2	3,28 %
35hs a 40hs	2	3,28 %
40hs a 45hs	3	4,92 %
Mas de 45hs	3	4,92 %
Menos de 10hs	17	27,87 %
<b>TOTAL:</b>	<b>61</b>	<b>100 %</b>



● 10hs a 15hs (21%)	● 15hs a 20hs (13%)	● 20hs a 25hs (15%)
● 25hs a 30hs (7%)	● 30hs a 35hs (3%)	● 35hs a 40hs (3%)
● 40hs a 45hs (5%)	● Mas de 45hs (5%)	● Menos de 10hs (28%)

3 - ¿Cuánto tarda en llegar a la Universidad?

RESPUESTAS	CANTIDAD	PORCENTAJE
10min a 20min	9	7,44 %
1:30hs a 2hs	23	19,01 %
1h a 1:30hs	16	13,22 %
20min a 40min	15	12,40 %
2hs a 2:30hs	12	9,92 %
40min a 1h	30	24,79 %
Mas de 2:30hs	2	1,65 %
Menos de 10min	14	11,57 %
<b>TOTAL:</b>	<b>121</b>	<b>100 %</b>

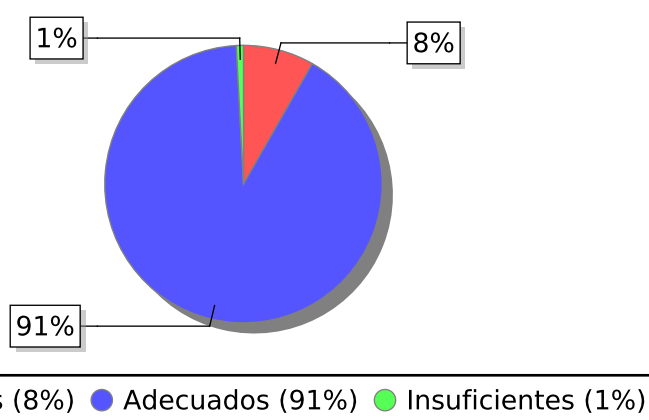


● 10min a 20min (7%)	● 1:30hs a 2hs (19%)	● 1h a 1:30hs (13%)
● 20min a 40min (12%)	● 2hs a 2:30hs (10%)	● 40min a 1h (25%)
● Mas de 2:30hs (2%)	● Menos de 10min (12%)	

Asignatura: (40004) - TALLER DE AGRONOMIA - Resultado cursada: A: 35; L: 77; P: 43; R: 38;

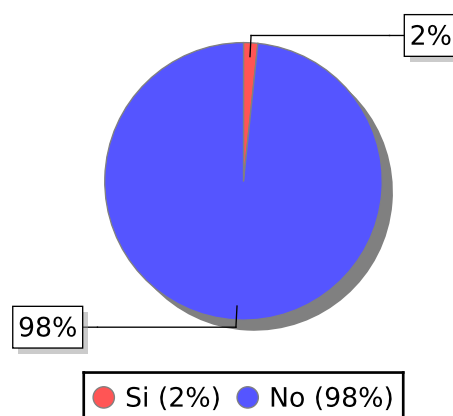
4 - Los contenidos de la asignatura le resultaron

RESPUESTAS	CANTIDAD	PORCENTAJE
Excesivos	10	8,26 %
Adecuados	110	90,91 %
Insuficientes	1	0,83 %
<b>TOTAL:</b>	<b>121</b>	<b>100 %</b>



5 - ¿Considera que hubo repetición innecesaria de contenidos con otras asignaturas?

RESPUESTAS	CANTIDAD	PORCENTAJE
Si	2	1,65 %
No	119	98,35 %
<b>TOTAL:</b>	<b>121</b>	<b>100 %</b>



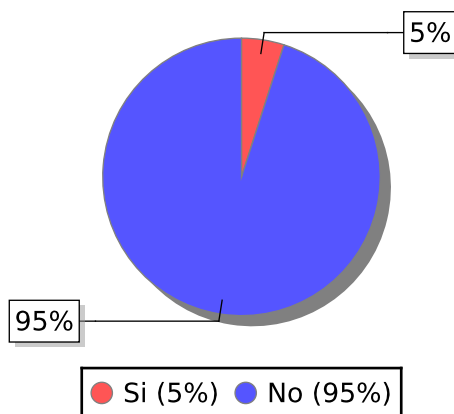
Asignatura: (40004) - TALLER DE AGRONOMIA - Resultado cursada: A: 35; L: 77; P: 43; R: 38;

6 - Asignatura/s con la/s que hubo repetición innecesaria

RESPUESTAS
Anexo de monografía
No hubo.

7 - ¿Considera que hubo contenidos de asignaturas anteriores que se dieron por sabidos?

RESPUESTAS	CANTIDAD	PORCENTAJE
Si	6	4,96 %
No	115	95,04 %
<b>TOTAL:</b>	<b>121</b>	<b>100 %</b>



8 - Contenido/s que se dieron por sabido/s

RESPUESTAS
Dksbdndjd

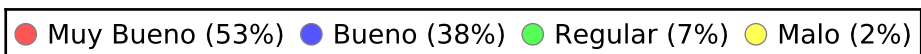
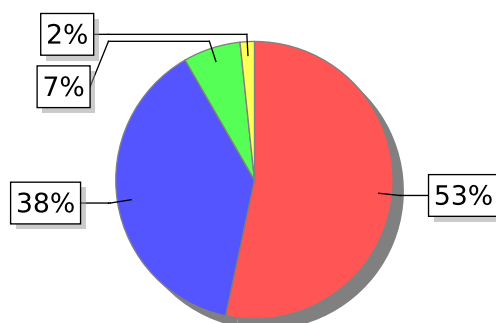
Asignatura: (40004) - TALLER DE AGRONOMIA - Resultado cursada: A: 35; L: 77; P: 43; R: 38;

Lenguaje específico de la carrera
Método hipotético deductivo
Ninguno

9. - En relación al desarrollo de las clases indique:

Claridad Expositiva

RESPUESTAS	CANTIDAD	PORCENTAJE
Muy Bueno	64	53,33 %
Bueno	46	38,33 %
Regular	8	6,67 %
Malo	2	1,67 %
<b>TOTAL:</b>	<b>120</b>	<b>100 %</b>

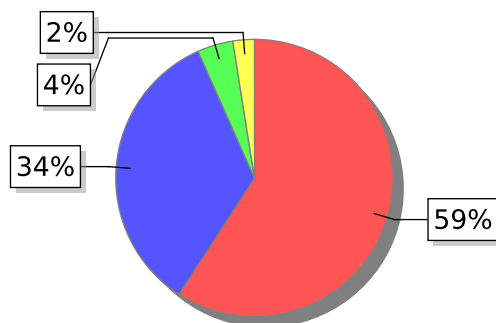


Asignatura: (40004) - TALLER DE AGRONOMIA - Resultado cursada: A: 35; L: 77; P: 43; R: 38;

9. - En relación al desarrollo de las clases indique:

Organización de la clase

RESPUESTAS	CANTIDAD	PORCENTAJE
Muy Bueno	71	59,17 %
Bueno	41	34,17 %
Regular	5	4,17 %
Malo	3	2,50 %
<b>TOTAL:</b>	<b>120</b>	<b>100 %</b>



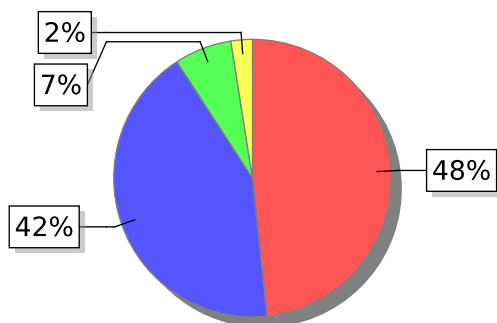
● Muy Bueno (59%) ● Bueno (34%) ● Regular (4%) ● Malo (2%)

Asignatura: (40004) - TALLER DE AGRONOMIA - Resultado cursada: A: 35; L: 77; P: 43; R: 38;

9. - En relación al desarrollo de las clases indique:

Motivación a los estudiantes

RESPUESTAS	CANTIDAD	PORCENTAJE
Muy Bueno	58	48,33 %
Bueno	51	42,50 %
Regular	8	6,67 %
Malo	3	2,50 %
<b>TOTAL:</b>	<b>120</b>	<b>100 %</b>



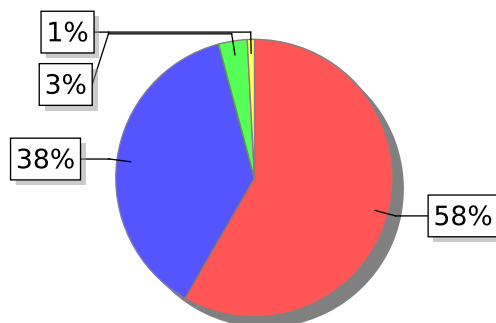
● Muy Bueno (48%) ● Bueno (42%) ● Regular (7%) ● Malo (2%)



Asignatura: (40004) - TALLER DE AGRONOMIA - Resultado cursada: A: 35; L: 77; P: 43; R: 38;

10 - El material didáctico utilizado (fichas, power point, material impreso, videos, etc.) fue:

RESPUESTAS	CANTIDAD	PORCENTAJE
Muy Bueno	70	58,33 %
Bueno	45	37,50 %
Regular	4	3,33 %
Malo	1	0,83 %
<b>TOTAL:</b>	<b>120</b>	<b>100 %</b>

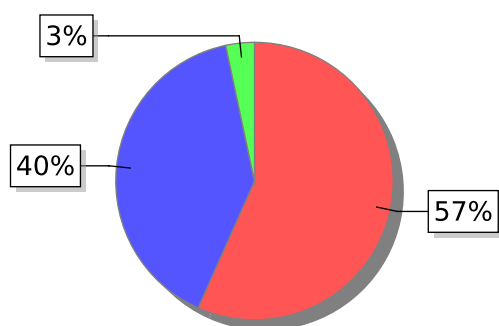


● Muy Bueno (58%) ● Bueno (38%) ● Regular (3%) ● Malo (1%)

Asignatura: (40004) - TALLER DE AGRONOMIA - Resultado cursada: A: 35; L: 77; P: 43; R: 38;

11 - Las actividades prácticas (ejercicios, seminarios, campo, laboratorio) le resultaron:

RESPUESTAS	CANTIDAD	PORCENTAJE
Muy Buenas	68	56,67 %
Buenas	48	40,00 %
Malas	4	3,33 %
<b>TOTAL:</b>	<b>120</b>	<b>100 %</b>

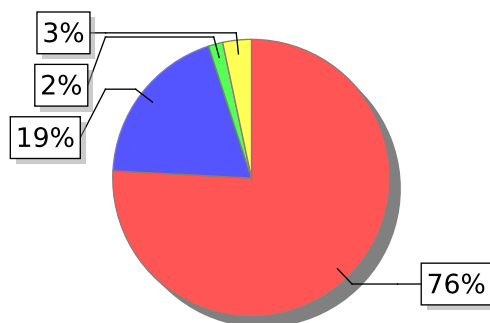


● Muy Buenas (57%) ● Buenas (40%) ● Malas (3%)

Asignatura: (40004) - TALLER DE AGRONOMIA - Resultado cursada: A: 35; L: 77; P: 43; R: 38;

12 - ¿Considera que los viajes curriculares contribuyeron a su formación práctica?

RESPUESTAS	CANTIDAD	PORCENTAJE
Mucho	91	75,83 %
Poco	23	19,17 %
No hubo	2	1,67 %
No asistí	4	3,33 %
<b>TOTAL:</b>	<b>120</b>	<b>100 %</b>

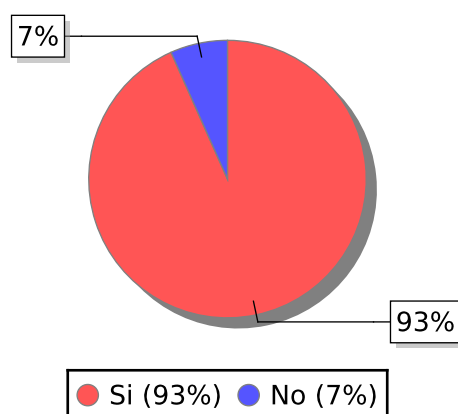


● Mucho (76%) ● Poco (19%) ● No hubo (2%) ● No asistí (3%)

Asignatura: (40004) - TALLER DE AGRONOMIA - Resultado cursada: A: 35; L: 77; P: 43; R: 38;

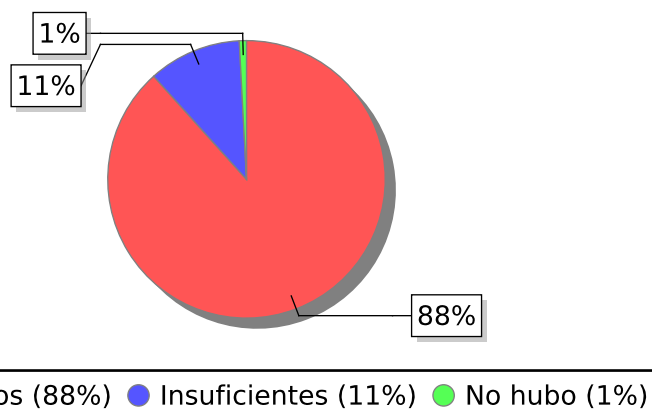
13 - ¿El desarrollo de la asignatura (contenidos, actividades prácticas, viajes curriculares, etc.) le permitieron acercarse a la realidad productiva?

RESPUESTAS	CANTIDAD	PORCENTAJE
Si	112	93,33 %
No	8	6,67 %
<b>TOTAL:</b>	<b>120</b>	<b>100 %</b>



14 - Los espacios de consulta (clases de consulta, plataforma digital, disponibilidad de los docentes, etc.) fueron:

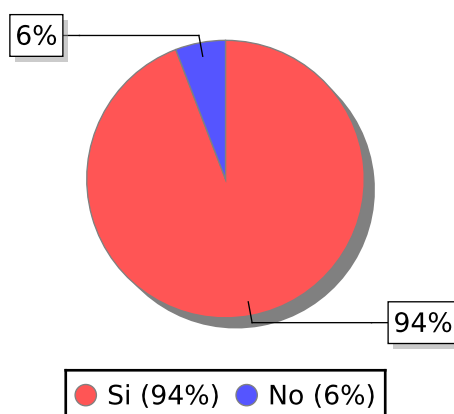
RESPUESTAS	CANTIDAD	PORCENTAJE
Adecuados	106	88,33 %
Insuficientes	13	10,83 %
No hubo	1	0,83 %
<b>TOTAL:</b>	<b>120</b>	<b>100 %</b>



Asignatura: (40004) - TALLER DE AGRONOMIA - Resultado cursada: A: 35; L: 77; P: 43; R: 38;

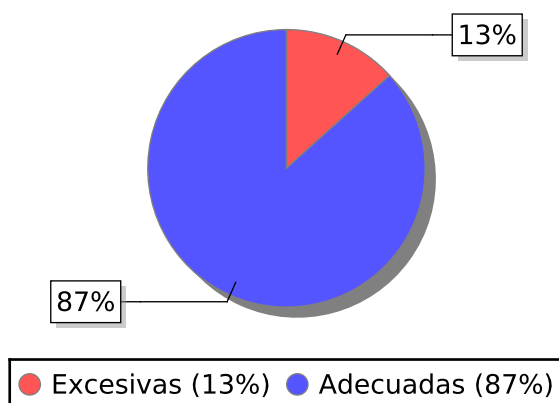
15 - ¿Considera que existe concordancia entre los contenidos vistos en clase y los parciales?

RESPUESTAS	CANTIDAD	PORCENTAJE
Si	113	94,17 %
No	7	5,83 %
<b>TOTAL:</b>	<b>120</b>	<b>100 %</b>



16 - Las actividades evaluables (parciales, parcialitos, informes, monografías, seminarios, etc.) le resultaron:

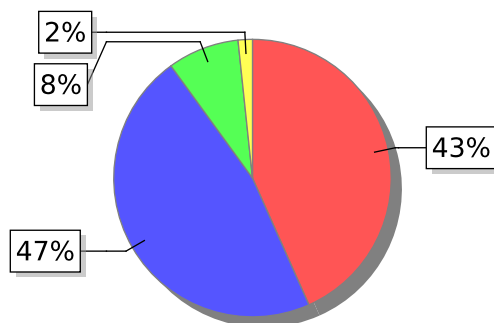
RESPUESTAS	CANTIDAD	PORCENTAJE
Excesivas	16	13,33 %
Adecuadas	104	86,67 %
<b>TOTAL:</b>	<b>120</b>	<b>100 %</b>



Asignatura: (40004) - TALLER DE AGRONOMIA - Resultado cursada: A: 35; L: 77; P: 43; R: 38;

17 - Su progreso en el conocimiento de los temas de la asignatura lo considera:

RESPUESTAS	CANTIDAD	PORCENTAJE
Alto	52	43,33 %
Medio	56	46,67 %
Bajo	10	8,33 %
No hubo	2	1,67 %
<b>TOTAL:</b>	<b>120</b>	<b>100 %</b>



● Alto (43%) ● Medio (47%) ● Bajo (8%) ● No hubo (2%)

Asignatura: (40004) - TALLER DE AGRONOMIA - Resultado cursada: A: 35; L: 77; P: 43; R: 38;

18 - Califique su dedicación a la asignatura (horas de estudio, asistencia a clase, participación, etc.):

RESPUESTAS	CANTIDAD	PORCENTAJE
Muy Buena	26	21,67 %
Buena	72	60,00 %
Regular	18	15,00 %
Otra	4	3,33 %
<b>TOTAL:</b>	<b>120</b>	<b>100 %</b>

