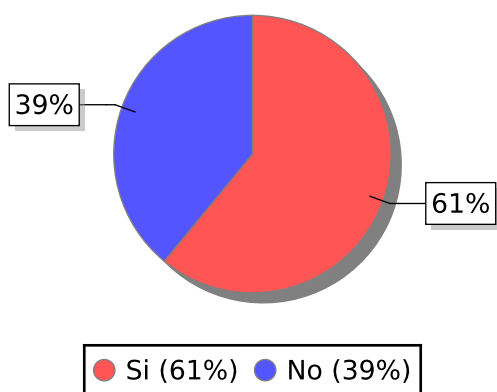


Asignatura: (31971) - INGLÉS I - Resultado cursada: A: 37; L: 10; P: 29; R: 4;

1 - ¿Trabajó durante el cuatrimestre finalizado?

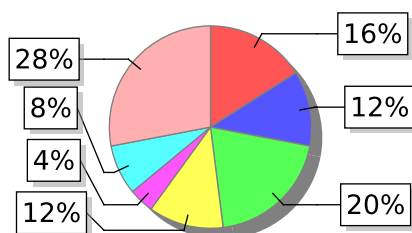
RESPUESTAS	CANTIDAD	PORCENTAJE
Si	25	60,98 %
No	16	39,02 %
<b>TOTAL:</b>	<b>41</b>	<b>100 %</b>



Asignatura: (31971) - INGLÉS I - Resultado cursada: A: 37; L: 10; P: 29; R: 4;

2 - ¿Cuántas horas por semana?

RESPUESTAS	CANTIDAD	PORCENTAJE
10hs a 15hs	4	16,00 %
15hs a 20hs	3	12,00 %
20hs a 25hs	5	20,00 %
25hs a 30hs	3	12,00 %
30hs a 35hs	1	4,00 %
Mas de 45hs	2	8,00 %
Menos de 10hs	7	28,00 %
<b>TOTAL:</b>	<b>25</b>	<b>100 %</b>

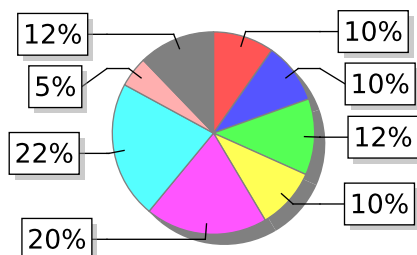


- 10hs a 15hs (16%)   ● 15hs a 20hs (12%)   ● 20hs a 25hs (20%)
- 25hs a 30hs (12%)   ● 30hs a 35hs (4%)   ● Mas de 45hs (8%)
- Menos de 10hs (28%)

Asignatura: (31971) - INGLÉS I - Resultado cursada: A: 37; L: 10; P: 29; R: 4;

3 - ¿Cuánto tarda en llegar a la Universidad?

RESPUESTAS	CANTIDAD	PORCENTAJE
10min a 20min	4	9,76 %
1:30hs a 2hs	4	9,76 %
1h a 1:30hs	5	12,20 %
20min a 40min	4	9,76 %
2hs a 2:30hs	8	19,51 %
40min a 1h	9	21,95 %
Mas de 2:30hs	2	4,88 %
Menos de 10min	5	12,20 %
<b>TOTAL:</b>	<b>41</b>	<b>100 %</b>

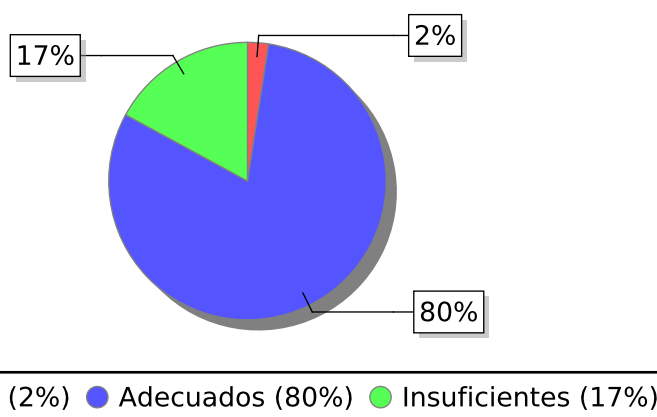


● 10min a 20min (10%)	● 1:30hs a 2hs (10%)	● 1h a 1:30hs (12%)
● 20min a 40min (10%)	● 2hs a 2:30hs (20%)	● 40min a 1h (22%)
● Mas de 2:30hs (5%)	● Menos de 10min (12%)	

Asignatura: (31971) - INGLÉS I - Resultado cursada: A: 37; L: 10; P: 29; R: 4;

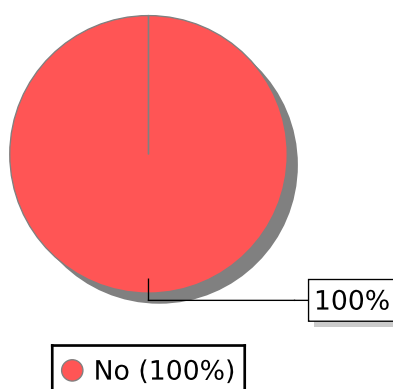
4 - Los contenidos de la asignatura le resultaron

RESPUESTAS	CANTIDAD	PORCENTAJE
Excesivos	1	2,44 %
Adecuados	33	80,49 %
Insuficientes	7	17,07 %
<b>TOTAL:</b>	<b>41</b>	<b>100 %</b>



5 - ¿Considera que hubo repetición innecesaria de contenidos con otras asignaturas?

RESPUESTAS	CANTIDAD	PORCENTAJE
No	41	100,00 %
<b>TOTAL:</b>	<b>41</b>	<b>100 %</b>



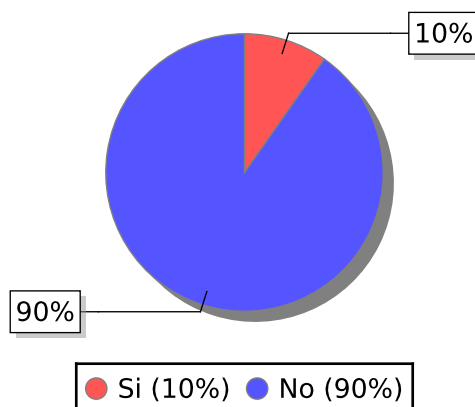
Asignatura: (31971) - INGLÉS I - Resultado cursada: A: 37; L: 10; P: 29; R: 4;

6 - Asignatura/s con la/s que hubo repetición innecesaria

RESPUESTAS
Salteada

7 - ¿Considera que hubo contenidos de asignaturas anteriores que se dieron por sabidos?

RESPUESTAS	CANTIDAD	PORCENTAJE
Si	4	9,76 %
No	37	90,24 %
<b>TOTAL:</b>	<b>41</b>	<b>100 %</b>



8 - Contenido/s que se dieron por sabido/s

RESPUESTAS
.
conceptos de traduccion en textos que estaban en ingles
gjkjkk

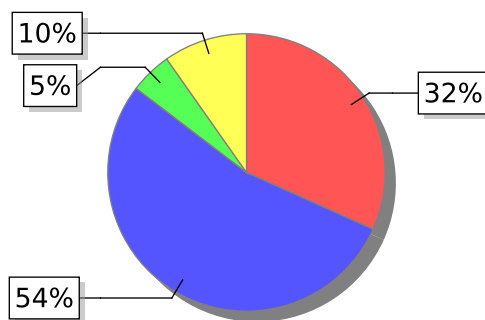
Asignatura: (31971) - INGLÉS I - Resultado cursada: A: 37; L: 10; P: 29; R: 4;

Se dieron por sabido cosas que son conceptos basicos pero que nose maneja con claridad .

9. - En relación al desarrollo de las clases indique:

Claridad Expositiva

RESPUESTAS	CANTIDAD	PORCENTAJE
Muy Bueno	13	31,71 %
Bueno	22	53,66 %
Regular	2	4,88 %
Malo	4	9,76 %
<b>TOTAL:</b>	<b>41</b>	<b>100 %</b>



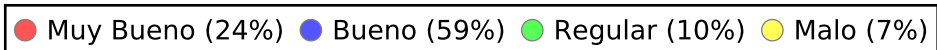
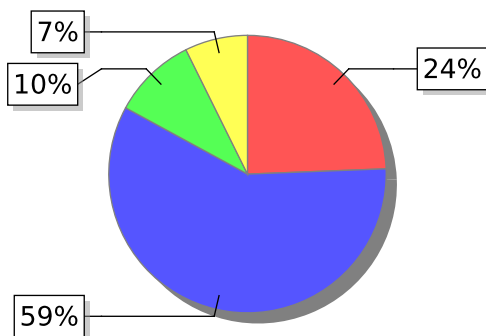
● Muy Bueno (32%) ● Bueno (54%) ● Regular (5%) ● Malo (10%)

Asignatura: (31971) - INGLÉS I - Resultado cursada: A: 37; L: 10; P: 29; R: 4;

9. - En relación al desarrollo de las clases indique:

Organización de la clase

RESPUESTAS	CANTIDAD	PORCENTAJE
Muy Bueno	10	24,39 %
Bueno	24	58,54 %
Regular	4	9,76 %
Malo	3	7,32 %
<b>TOTAL:</b>	<b>41</b>	<b>100 %</b>

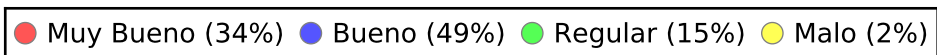
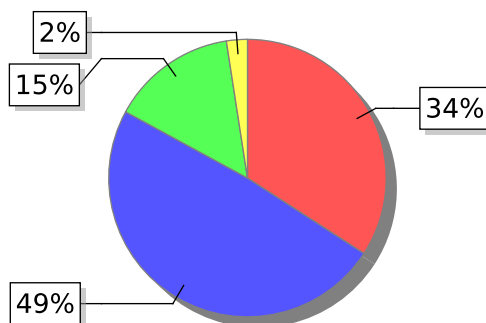


Asignatura: (31971) - INGLÉS I - Resultado cursada: A: 37; L: 10; P: 29; R: 4;

9. - En relación al desarrollo de las clases indique:

Motivación a los estudiantes

RESPUESTAS	CANTIDAD	PORCENTAJE
Muy Bueno	14	34,15 %
Bueno	20	48,78 %
Regular	6	14,63 %
Malo	1	2,44 %
<b>TOTAL:</b>	<b>41</b>	<b>100 %</b>

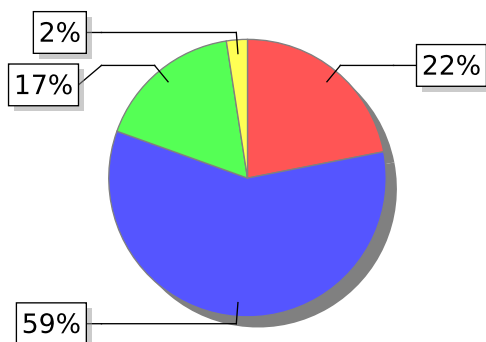




Asignatura: (31971) - INGLÉS I - Resultado cursada: A: 37; L: 10; P: 29; R: 4;

10 - El material didáctico utilizado (fichas, power point, material impreso, videos, etc.) fue:

RESPUESTAS	CANTIDAD	PORCENTAJE
Muy Bueno	9	21,95 %
Bueno	24	58,54 %
Regular	7	17,07 %
Malo	1	2,44 %
<b>TOTAL:</b>	<b>41</b>	<b>100 %</b>

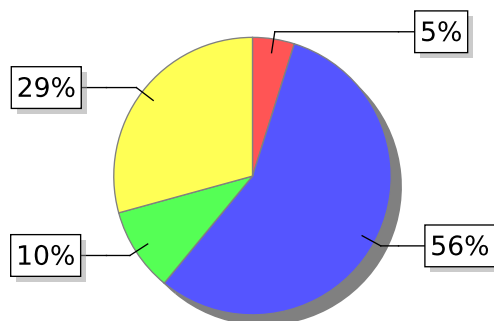


● Muy Bueno (22%) ● Bueno (59%) ● Regular (17%) ● Malo (2%)

Asignatura: (31971) - INGLÉS I - Resultado cursada: A: 37; L: 10; P: 29; R: 4;

11 - Las actividades prácticas (ejercicios, seminarios, campo, laboratorio) le resultaron:

RESPUESTAS	CANTIDAD	PORCENTAJE
Muy Buenas	2	4,88 %
Buenas	23	56,10 %
Malas	4	9,76 %
No hubo	12	29,27 %
<b>TOTAL:</b>	<b>41</b>	<b>100 %</b>

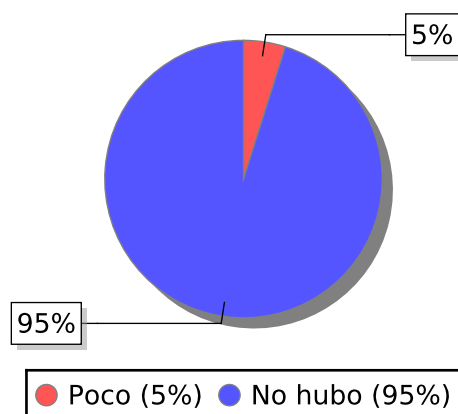


● Muy Buenas (5%) ● Buenas (56%) ● Malas (10%) ● No hubo (29%)

Asignatura: (31971) - INGLÉS I - Resultado cursada: A: 37; L: 10; P: 29; R: 4;

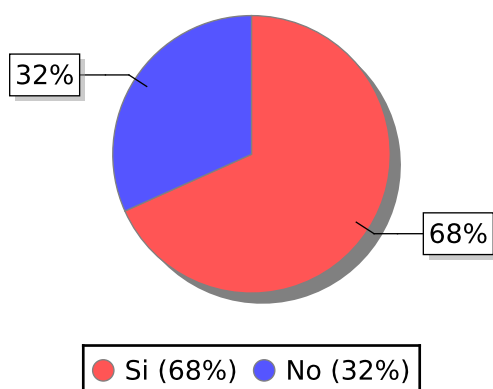
12 - ¿Considera que los viajes curriculares contribuyeron a su formación práctica?

RESPUESTAS	CANTIDAD	PORCENTAJE
Poco	2	4,88 %
No hubo	39	95,12 %
<b>TOTAL:</b>	<b>41</b>	<b>100 %</b>



13 - ¿El desarrollo de la asignatura (contenidos, actividades prácticas, viajes curriculares, etc.) le permitieron acercarse a la realidad productiva?

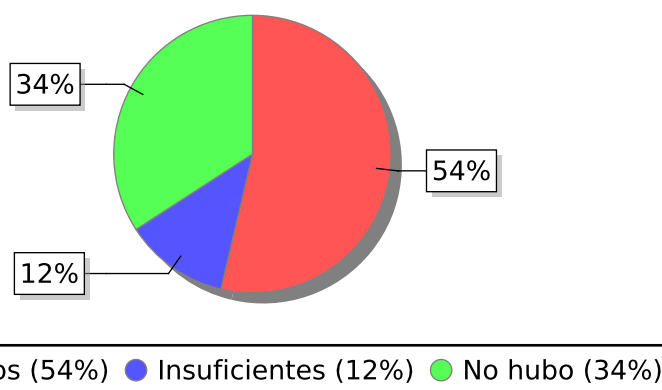
RESPUESTAS	CANTIDAD	PORCENTAJE
Si	28	68,29 %
No	13	31,71 %
<b>TOTAL:</b>	<b>41</b>	<b>100 %</b>



Asignatura: (31971) - INGLÉS I - Resultado cursada: A: 37; L: 10; P: 29; R: 4;

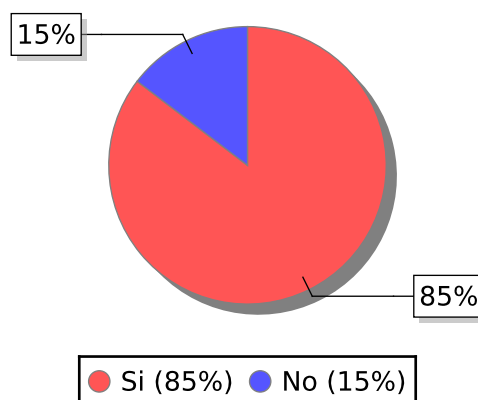
14 - Los espacios de consulta (clases de consulta, plataforma digital, disponibilidad de los docentes, etc.) fueron:

RESPUESTAS	CANTIDAD	PORCENTAJE
Adecuados	22	53,66 %
Insuficientes	5	12,20 %
No hubo	14	34,15 %
<b>TOTAL:</b>	<b>41</b>	<b>100 %</b>



15 - ¿Considera que existe concordancia entre los contenidos vistos en clase y los parciales?

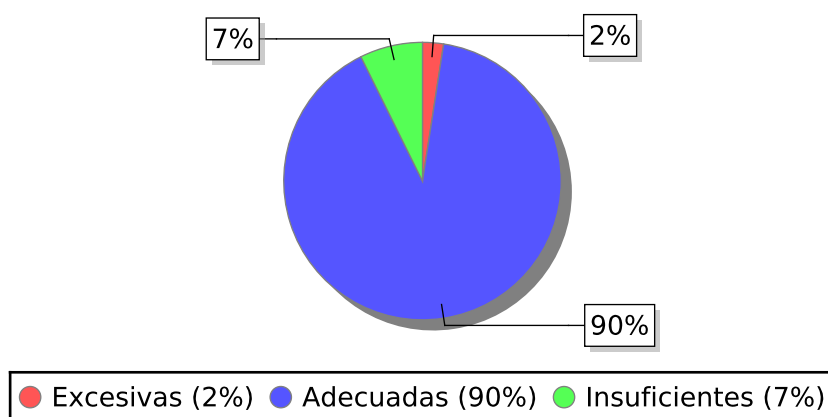
RESPUESTAS	CANTIDAD	PORCENTAJE
Si	35	85,37 %
No	6	14,63 %
<b>TOTAL:</b>	<b>41</b>	<b>100 %</b>



Asignatura: (31971) - INGLÉS I - Resultado cursada: A: 37; L: 10; P: 29; R: 4;

16 - Las actividades evaluables (parciales, parcialitos, informes, monografías, seminarios, etc.) le resultaron:

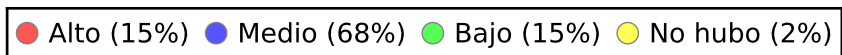
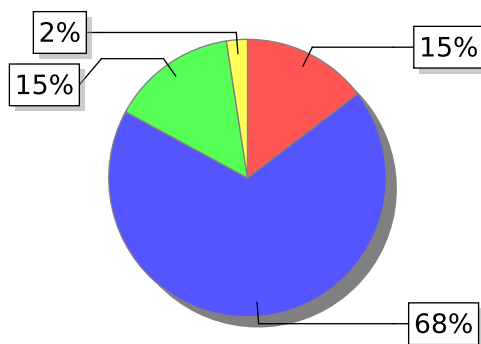
RESPUESTAS	CANTIDAD	PORCENTAJE
Excesivas	1	2,44 %
Adecuadas	37	90,24 %
Insuficientes	3	7,32 %
<b>TOTAL:</b>	<b>41</b>	<b>100 %</b>



Asignatura: (31971) - INGLÉS I - Resultado cursada: A: 37; L: 10; P: 29; R: 4;

17 - Su progreso en el conocimiento de los temas de la asignatura lo considera:

RESPUESTAS	CANTIDAD	PORCENTAJE
Alto	6	14,63 %
Medio	28	68,29 %
Bajo	6	14,63 %
No hubo	1	2,44 %
<b>TOTAL:</b>	<b>41</b>	<b>100 %</b>



Asignatura: (31971) - INGLÉS I - Resultado cursada: A: 37; L: 10; P: 29; R: 4;

18 - Califique su dedicación a la asignatura (horas de estudio, asistencia a clase, participación, etc.):

RESPUESTAS	CANTIDAD	PORCENTAJE
Muy Buena	2	4,88 %
Buena	28	68,29 %
Regular	10	24,39 %
Otra	1	2,44 %
<b>TOTAL:</b>	<b>41</b>	<b>100 %</b>

