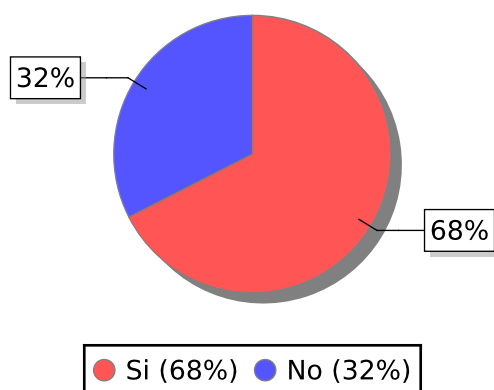


1 - ¿Trabajó durante el cuatrimestre finalizado?

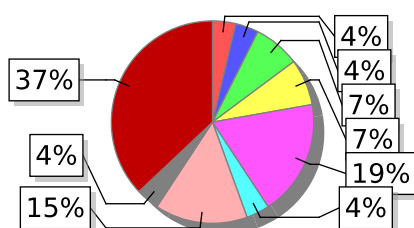
RESPUESTAS	CANTIDAD	PORCENTAJE
Si	27	67,50 %
No	13	32,50 %
TOTAL:	40	100 %



Asignatura: (10151) - COMPUTACION - Resultado cursada: A: 5; L: 9; P: 11; R: 21;

2 - ¿Cuántas horas por semana?

RESPUESTAS	CANTIDAD	PORCENTAJE
30hs a 35hs	1	3,70 %
35hs a 40hs	1	3,70 %
40hs a 45hs	2	7,41 %
25hs a 30hs	2	7,41 %
10hs a 15hs	5	18,52 %
15hs a 20hs	1	3,70 %
20hs a 25hs	4	14,81 %
Mas de 45hs	1	3,70 %
Menos de 10hs	10	37,04 %
TOTAL:	27	100 %

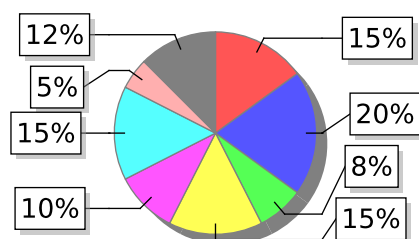


- 30hs a 35hs (4%) ● 35hs a 40hs (4%) ● 40hs a 45hs (7%) ● 25hs a 30hs (7%)
- 10hs a 15hs (19%) ● 15hs a 20hs (4%) ● 20hs a 25hs (15%)
- Mas de 45hs (4%) ● Menos de 10hs (37%)

Asignatura: (10151) - COMPUTACION - Resultado cursada: A: 5; L: 9; P: 11; R: 21;

3 - ¿Cuánto tarda en llegar a la Universidad?

RESPUESTAS	CANTIDAD	PORCENTAJE
10min a 20min	6	15,00 %
1:30hs a 2hs	8	20,00 %
1h a 1:30hs	3	7,50 %
20min a 40min	6	15,00 %
2hs a 2:30hs	4	10,00 %
40min a 1h	6	15,00 %
Mas de 2:30hs	2	5,00 %
Menos de 10min	5	12,50 %
TOTAL:	40	100 %

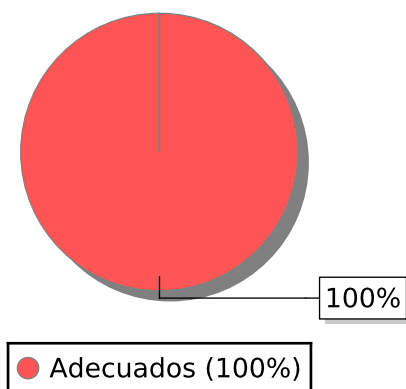


- 10min a 20min (15%) ● 1:30hs a 2hs (20%) ● 1h a 1:30hs (8%)
- 20min a 40min (15%) ● 2hs a 2:30hs (10%) ● 40min a 1h (15%)
- Mas de 2:30hs (5%) ● Menos de 10min (12%)

Asignatura: (10151) - COMPUTACION - Resultado cursada: A: 5; L: 9; P: 11; R: 21;

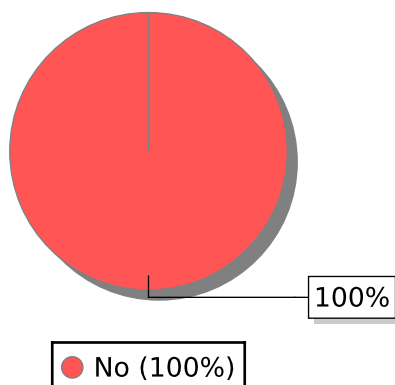
4 - Los contenidos de la asignatura le resultaron

RESPUESTAS	CANTIDAD	PORCENTAJE
Adecuados	40	100,00 %
TOTAL:	40	100 %



5 - ¿Considera que hubo repetición innecesaria de contenidos con otras asignaturas?

RESPUESTAS	CANTIDAD	PORCENTAJE
No	40	100,00 %
TOTAL:	40	100 %



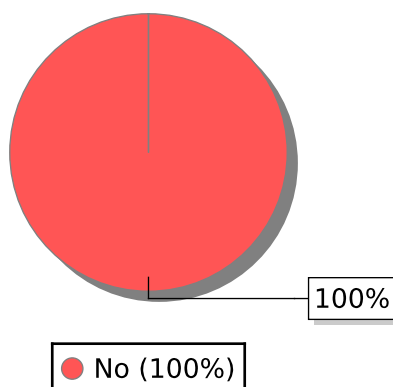
Asignatura: (10151) - COMPUTACION - Resultado cursada: A: 5; L: 9; P: 11; R: 21;

6 - Asignatura/s con la/s que hubo repetición innecesaria

RESPUESTAS
Salteada

7 - ¿Considera que hubo contenidos de asignaturas anteriores que se dieron por sabidos?

RESPUESTAS	CANTIDAD	PORCENTAJE
No	40	100,00 %
TOTAL:	40	100 %



8 - Contenido/s que se dieron por sabido/s

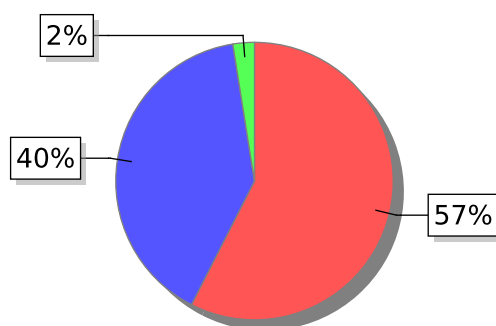
RESPUESTAS
Salteada

Asignatura: (10151) - COMPUTACION - Resultado cursada: A: 5; L: 9; P: 11; R: 21;

9. - En relación al desarrollo de las clases indique:

Claridad Expositiva

RESPUESTAS	CANTIDAD	PORCENTAJE
Muy Bueno	23	57,50 %
Bueno	16	40,00 %
Regular	1	2,50 %
TOTAL:	40	100 %



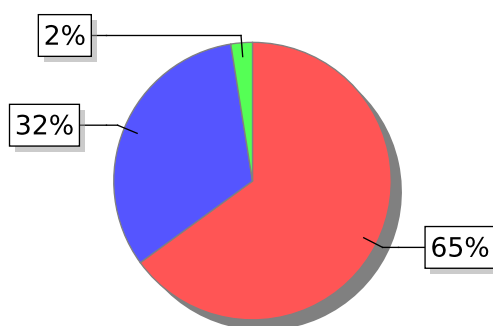
● Muy Bueno (57%) ● Bueno (40%) ● Regular (2%)

Asignatura: (10151) - COMPUTACION - Resultado cursada: A: 5; L: 9; P: 11; R: 21;

9. - En relación al desarrollo de las clases indique:

Organización de la clase

RESPUESTAS	CANTIDAD	PORCENTAJE
Muy Bueno	26	65,00 %
Bueno	13	32,50 %
Regular	1	2,50 %
TOTAL:	40	100 %



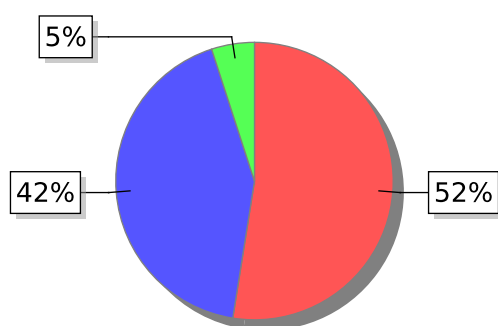
● Muy Bueno (65%) ● Bueno (32%) ● Regular (2%)

Asignatura: (10151) - COMPUTACION - Resultado cursada: A: 5; L: 9; P: 11; R: 21;

9. - En relación al desarrollo de las clases indique:

Motivación a los estudiantes

RESPUESTAS	CANTIDAD	PORCENTAJE
Muy Bueno	21	52,50 %
Bueno	17	42,50 %
Regular	2	5,00 %
TOTAL:	40	100 %

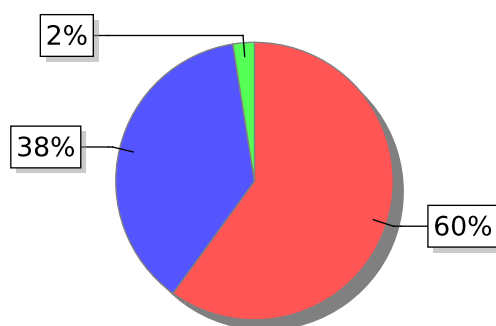


● Muy Bueno (52%) ● Bueno (42%) ● Regular (5%)

Asignatura: (10151) - COMPUTACION - Resultado cursada: A: 5; L: 9; P: 11; R: 21;

10 - El material didáctico utilizado (fichas, power point, material impreso, videos, etc.) fue:

RESPUESTAS	CANTIDAD	PORCENTAJE
Muy Bueno	24	60,00 %
Bueno	15	37,50 %
Regular	1	2,50 %
TOTAL:	40	100 %

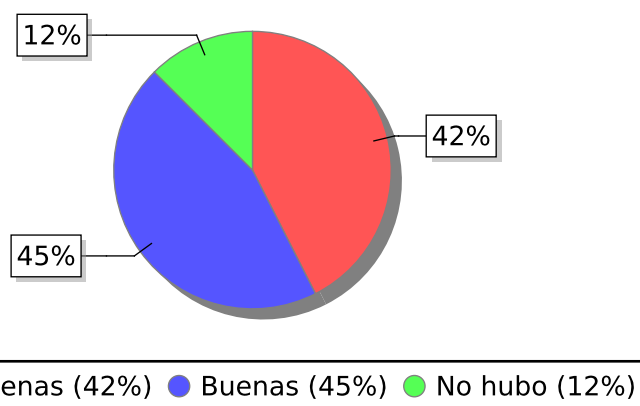


● Muy Bueno (60%) ● Bueno (38%) ● Regular (2%)

Asignatura: (10151) - COMPUTACION - Resultado cursada: A: 5; L: 9; P: 11; R: 21;

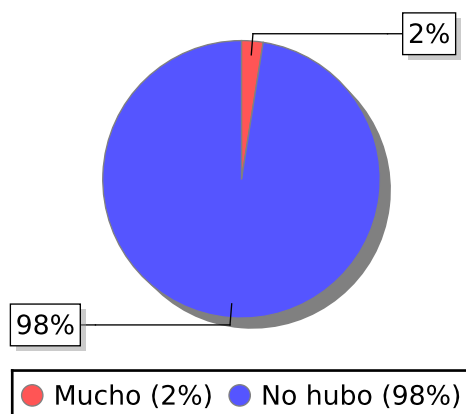
11 - Las actividades prácticas (ejercicios, seminarios, campo, laboratorio) le resultaron:

RESPUESTAS	CANTIDAD	PORCENTAJE
Muy Buenas	17	42,50 %
Buenas	18	45,00 %
No hubo	5	12,50 %
TOTAL:	40	100 %



12 - ¿Considera que los viajes curriculares contribuyeron a su formación práctica?

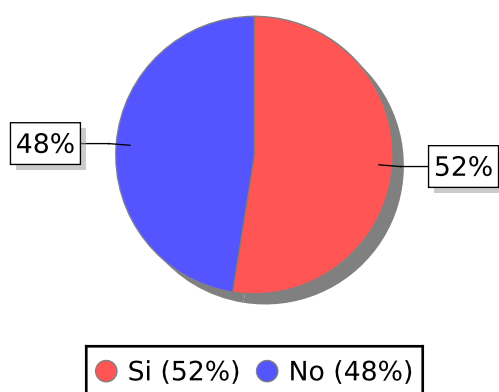
RESPUESTAS	CANTIDAD	PORCENTAJE
Mucho	1	2,50 %
No hubo	39	97,50 %
TOTAL:	40	100 %



Asignatura: (10151) - COMPUTACION - Resultado cursada: A: 5; L: 9; P: 11; R: 21;

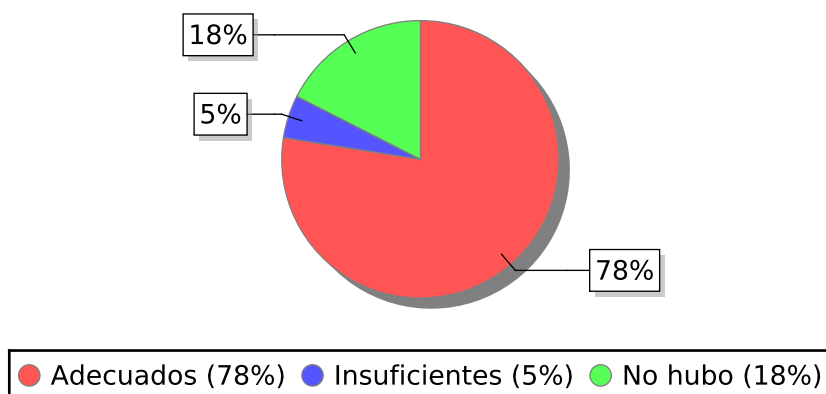
13 - ¿El desarrollo de la asignatura (contenidos, actividades prácticas, viajes curriculares, etc.) le permitieron acercarse a la realidad productiva?

RESPUESTAS	CANTIDAD	PORCENTAJE
Si	21	52,50 %
No	19	47,50 %
TOTAL:	40	100 %



14 - Los espacios de consulta (clases de consulta, plataforma digital, disponibilidad de los docentes, etc.) fueron:

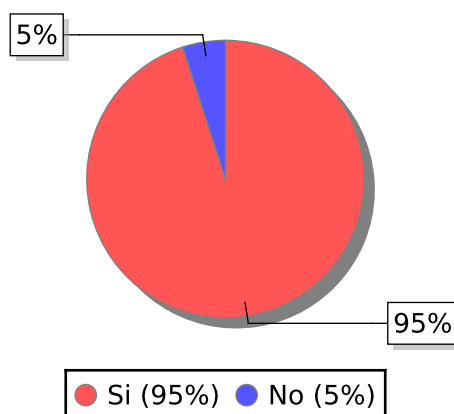
RESPUESTAS	CANTIDAD	PORCENTAJE
Adecuados	31	77,50 %
Insuficientes	2	5,00 %
No hubo	7	17,50 %
TOTAL:	40	100 %



Asignatura: (10151) - COMPUTACION - Resultado cursada: A: 5; L: 9; P: 11; R: 21;

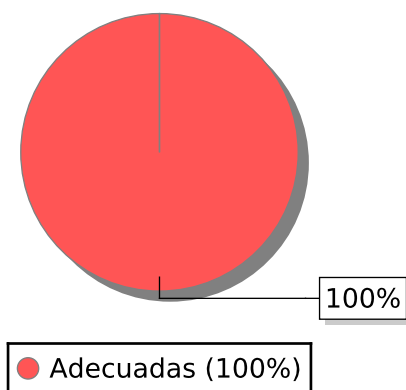
15 - ¿Considera que existe concordancia entre los contenidos vistos en clase y los parciales?

RESPUESTAS	CANTIDAD	PORCENTAJE
Si	38	95,00 %
No	2	5,00 %
TOTAL:	40	100 %



16 - Las actividades evaluables (parciales, parcialitos, informes, monografías, seminarios, etc.) le resultaron:

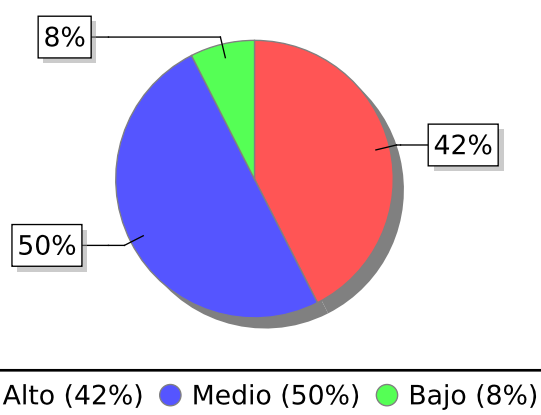
RESPUESTAS	CANTIDAD	PORCENTAJE
Adecuadas	40	100,00 %
TOTAL:	40	100 %



Asignatura: (10151) - COMPUTACION - Resultado cursada: A: 5; L: 9; P: 11; R: 21;

17 - Su progreso en el conocimiento de los temas de la asignatura lo considera:

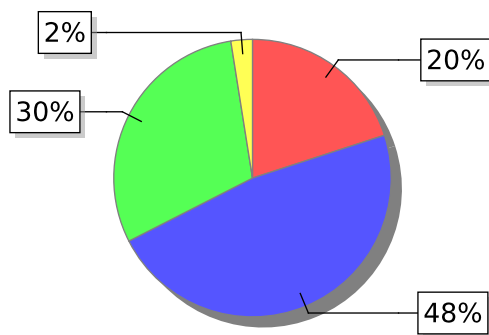
RESPUESTAS	CANTIDAD	PORCENTAJE
Alto	17	42,50 %
Medio	20	50,00 %
Bajo	3	7,50 %
TOTAL:	40	100 %



Asignatura: (10151) - COMPUTACION - Resultado cursada: A: 5; L: 9; P: 11; R: 21;

18 - Califique su dedicación a la asignatura (horas de estudio, asistencia a clase, participación, etc.):

RESPUESTAS	CANTIDAD	PORCENTAJE
Muy Buena	8	20,00 %
Buena	19	47,50 %
Regular	12	30,00 %
Otra	1	2,50 %
TOTAL:	40	100 %



● Muy Buena (20%) ● Buena (48%) ● Regular (30%) ● Otra (2%)